Buzuluk

V ý r o č n í z p r á v a

BUZULUK a.s.

k 31.12.2018

1. Úvod …….…….. 3

1.1. Dopis ředitele společnosti
1.2. Statutární orgány společnosti
1.3. Organizační struktura společnosti

2. Základní identifikační údaje o společnosti …….....….. 6

3. Údaje o předmětu podnikání …….…… 7

4. Zpráva představenstva o podnikatelské činnosti a stavu majetku společnosti ..…… 7

4.1. Prodej
4.2. Produkty
4.3. Treasury a risk management
4.4. Investice a ochrana životního prostředí
4.5. Personální politika
4.6. Cíle a strategie pro rok 2019
4.7. Vybrané ukazatele
4.8. Návrh na rozdělení zisku

5. Zpráva o vztazích mezi propojenými osobami za období 2018 ……..... 12

6. Účetní závěrka ……..…… 15

6.1. Rozvaha v plném rozsahu k 31. prosinci 2018
6.2. Výkaz zisku a ztráty v plném rozsahu za rok 2018
6.3. Příloha k účetní závěrce za rok 2018

1. Úvod

1.1. Dopis ředitele společnosti

Vážení akcionáři, zákazníci, obchodní partneři a přátelé,

rok 2018 byl pro naši společnost BUZULUK a.s. prvním samostatným rokem po oddělení a následném prodeji divize pístních kroužků (SOJ PK) ke kterému došlo v prosinci roku 2017. Rok 2018 se dá pokládat rokem stabilizačním. Odštěpením divize SOJ PK se průměrný počet zaměstnanců společnosti BUZULUK a.s. snížil pod hranici 250, podnik se tak z kategorie velkého podniku přesunul do kategorie středního podniku. Vzhledem k tomuto faktu bylo nutné optimalizovat procesy a nastavit spolupráci s externími subjekty odděleného BUZULUKu.

Lze konstatovat, že stabilizace podniku proběhla úspěšně, neboť podnik BUZULUK a.s. – Gumárenské stroje je schopen fungovat samostatně a plnit svoje závazky vůči akcionářům, obchodním partnerům a státním institucím, a to jak po stránce projektové tak i po stránce legislativní. Vzhledem k situaci na trhu, kdy je nedostatek pracovních sil na trhu práce, zvyšují se legislativní požadavky a nároky zákazníků, je nutné procesy a systémy i nadále optimalizovat a automatizovat, aby si podnik dokázal udržet konkurenceschopnost. V roce 2019 bude i nadále probíhat optimalizace procesů a systémů za účelem zvýšení efektivity.

Z hlediska obchodní činnosti lze loňský rok 2018 hodnotit pozitivně. V roce 2018 dosáhly tržby společnosti BUZULUK a.s. 429 mil. Kč a splnily se i ostatní hlavní ekonomické ukazatele (EBITDA, vyrovnanost vlastních a externích zdrojů, výsledek hospodaření). Jelikož v roce 2018 byla Evropská a i Česká ekonomika nasycená a stále se dal pozorovat mírný ekonomický růst, podařilo se v roce 2018 společnosti BUZULUK a.s. zajistit zakázkovou náplň i pro rok 2019.

Česká republika zaznamenala v r. 2018 ekonomický růst, který se pohybuje určitou dobu na maximální hranici. Tento růst je však provázen i negativními faktory, které také ovlivnily naši společnost, a to nedostatkem dodavatelských kapacit a dlouhodobým nedostatkem pracovních sil na trhu práce. Přes očekávané zhoršení ekonomické situace v blízké budoucnosti se nedá očekávat zlepšení situace na trhu práce, neboť se jedná o dlouhodobý problém. Automatizace, optimalizace a větší míra spolupráce s externími subjekty jsou témata která mohou problém s nedostatkem kvalitních pracovníků řešit.

Vzhledem k faktu, že většina obchodní činnosti společnosti BUZULUK a.s. probíhá v zahraničních měnách, je dalším důležitým faktorem, který ovlivňuje konkurenceschopnost společností vývoj kurzu české koruny.

Toto jsou faktory, kterým naše společnost bude čelit i do budoucna. Věřím, že se nám podaří všechny plánované záměry úspěšně realizovat a tímto bych Vám chtěl poděkovat za podporu a spolupráci.

Ing. Josef Hlad

Ředitel a člen představenstva

1.2. Statutární orgány a management společnosti

Představenstvo

Wang Yuanjiang
předseda

Ing. Josef Hlad, MBA
člen

Mgr. Hailong Hao
člen

Ing. Květuše Křivánková, MBA
člen

Ding Yi
člen

Management

Ing. Josef Hlad, MBA
ředitel

Ing. Květuše Křivánková, MBA
finanční ředitelka

Bc. Petr Dlouhý, MSc
personální ředitel

Mgr. Hailong Hao
vise-president

Dozorčí rada

Song Guoqiang
člen

Sun Ling
člen

Milan Ernest
člen

1.3. Organizační struktura společnosti

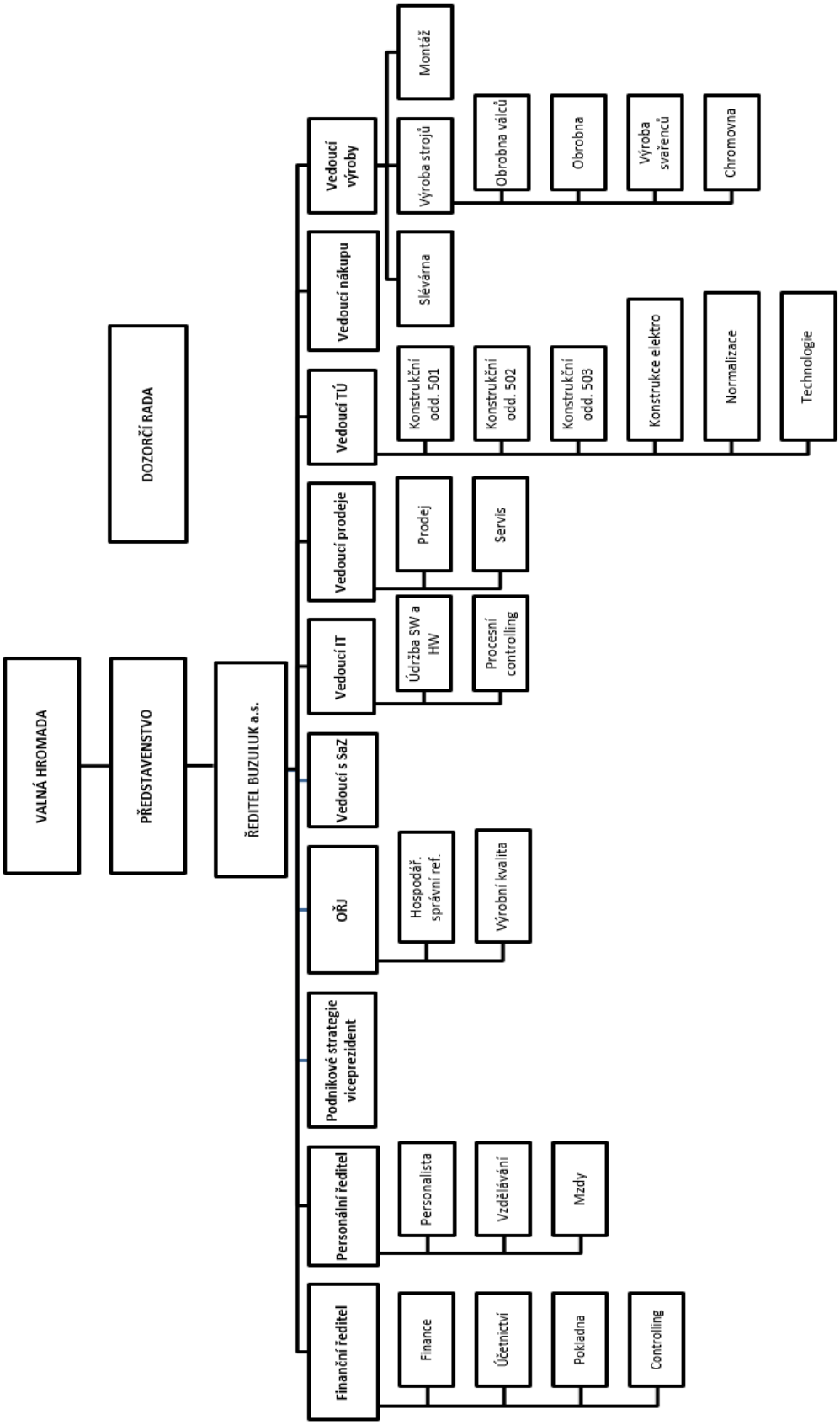

2. Základní identifikační údaje o společnosti

obchodní jméno:	BUZULUK a. s.
sídlo:	267 62 Komárov, Buzulucká 108
právní forma:	akciová společnost
rok založení:	1996
obchodní rejstřík:	Městský soud v Praze, oddíl B, vložka 4059, den zápisu 31.5.1996
IČO:	25056301
DIČ:	CZ25056301
bankovní spojení:	115-2362780277/0100 v měně CZK
	2193000507/8150 v měně EUR
základní jmění:	96 855 000,- Kč

Ukazatele a komentář:

Druhy a objem již vydaných CP:

1 ks akcie na jméno ve jmenovité hodnotě 6 975 000,- Kč
1 ks akcie na jméno ve jmenovité hodnotě 80 194 500,- Kč
1 ks akcie na jméno ve jmenovité hodnotě 9 685 500,- Kč

- akcie jsou vydány v listinné podobě na jméno a nejsou veřejně obchodovatelné

Údaj o platební schopnosti společnosti: společnost je k 31.12.2018 platebně schopná

Veřejně obchodovatelné dluhopisy: nebyly vydány

Veřejně obchodovatelné podílové listy: nebyly vydány

Uzavření smlouvy na zakázku, která by podstatně ovlivnila výsledek hospodaření: -

Vstup společnosti do konkurzu: -

Osoby (právnické nebo fyzické), které společnost ovládají a osoby, které mají nejméně 10% podíl na hlasovacích právech společnosti:

Dalian State-owned Assets Investment & Management (Group) Co., Ltd	
Dalian Rubber & Plastics Machinery Co., Ltd	
Tianjin Machinery Import & Export Corporation	
DXS HongKong Investment Enterprise Ltd	90 %
Xin Sheng Investments Limited	10 %

Osoby, na jejichž podnikání se společnost účastní: -

Postavení ve skupině majetkově vzájemně propojených osob: viz. organizační schéma společností ve skupině ve zprávě o vztazích mezi propojenými osobami

Orgány společnosti: statutárním orgánem je představenstvo

Bankovní úvěry k 31.12.2018: 75 109 293,- Kč

3. Údaje o předmětu podnikání

Předmětem činnosti je

- silniční motorová doprava – nákladní provozovaná vozidly nebo jízdními soupravami o největší povolené hmotnosti nepřesahující 3,5 tuny, jsou-li určeny k přepravě zvířat nebo věcí
- montáž, opravy, revize a zkoušky elektrických zařízení
- pronájem nemovitostí, bytů a nebytových prostor
- výroba, obchod a služby neuvedené v přílohách 1 až 3 živnostenského zákona
- slévárenství, modelářství
- obráběčství
- galvanizérství, smaltérství
- zpracování dat, služby databank, správa sítí
- skladování zboží a manipulace s nákladem
- činnost účetních poradců, vedení účetnictví, vedení daňové evidence
- realitní činnost
- výzkum a vývoj v oblasti přírodních a technických věd nebo společenských věd – výzkum a vývoj v oblasti pístních kroužků, autodílů, gumárenských a plastikárenských strojů

4. Zpráva představenstva o podnikatelské činnosti a stavu majetku společnosti

4.1. Prodej

Navzdory obavám z poklesu ekonomického růstu v roce 2018 k výrazné změně ekonomiky nedošlo a hlavní zákazníci pokračovali v plánovaných investicích, což mělo vliv na udržení zakázkové náplně. BUZULUK a.s. v roce 2018 dosáhl celkových tržeb z prodeje výrobků, služeb a zboží 429 mil. CZK. Stěžejní zakázkou roku 2018 byla dodávka míchacích linek pro tuzemského zákazníka pro oblast technické pryže. Jako již tradičně hlavní zákaznickou základnu tvoří Evropa, což bylo v roce 2018 dále umocněno velkými tuzemskými dodávkami. Podíl tržeb do Evropy byl 28,6 % z celkových tržeb a tuzemské tržby činily 53,6 %. Další významnou oblastí, která se podílela na tržbách byla Asie, která se z dlouhodobého hlediska jeví jako poměrně stabilní oblast z pohledu prodeje.

Tržby společnosti BUZULUK a.s. dle sortimentu měly v roce 2018 následující podíl:

-strojové zakázky - 64,4 %
-dodávky válců pro náhradní spotřebu - 13,4 %
-dodávky náhradních dílů, montáže, servis, kooperace, obchodní zboží a služby - 22,2 %.

Pozitivní vývoj ekonomiky během roku 2018 měl dopad na zajištění zakázkové náplně roku 2019. Společnost BUZULUK a.s. má vzhledem k tomuto pozitivnímu vývoji v současné době naplněné výrobní kapacity i na rok 2019.

Koncem roku 2018 došlo však ke zpomalení růstu a poklesu ekonomiky v oblastech, které mohou mít zásadní vliv na budoucí vývoj celosvětové ekonomiky. Dalším vlivem může být vyostřující se zahraniční politická situace a zvyšující se zadluženost některých států. Vzhledem k uvedenému se dá v blízké budoucnosti očekávat zhoršení ekonomické situace, která se může významně dotknout i naší společnosti.

Tržby za rok 2018 podle teritorií v %

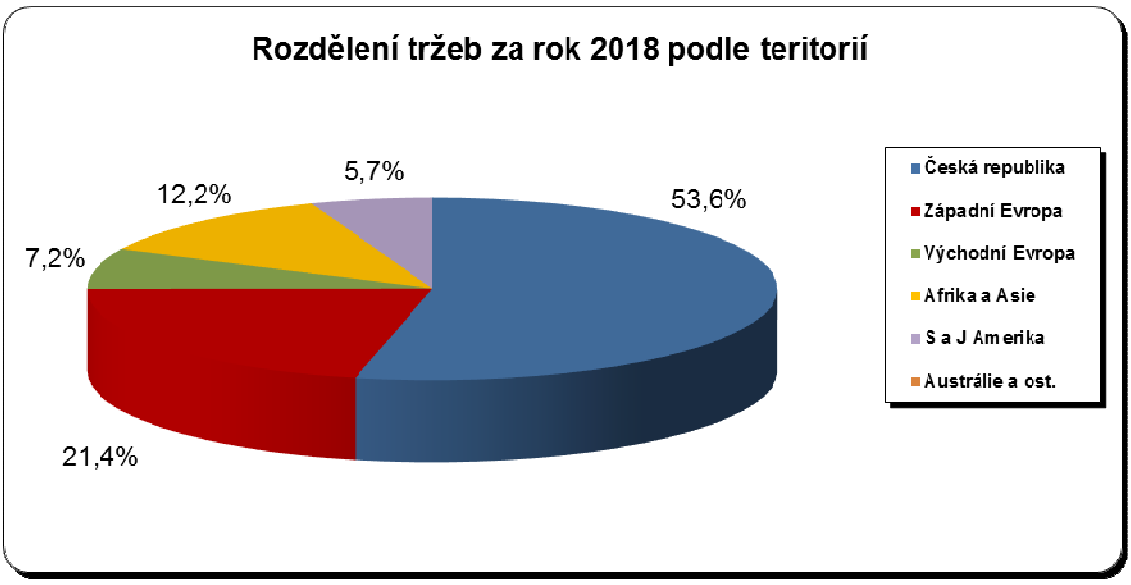

Tržby za rok 2018 podle výrobkových skupin v %

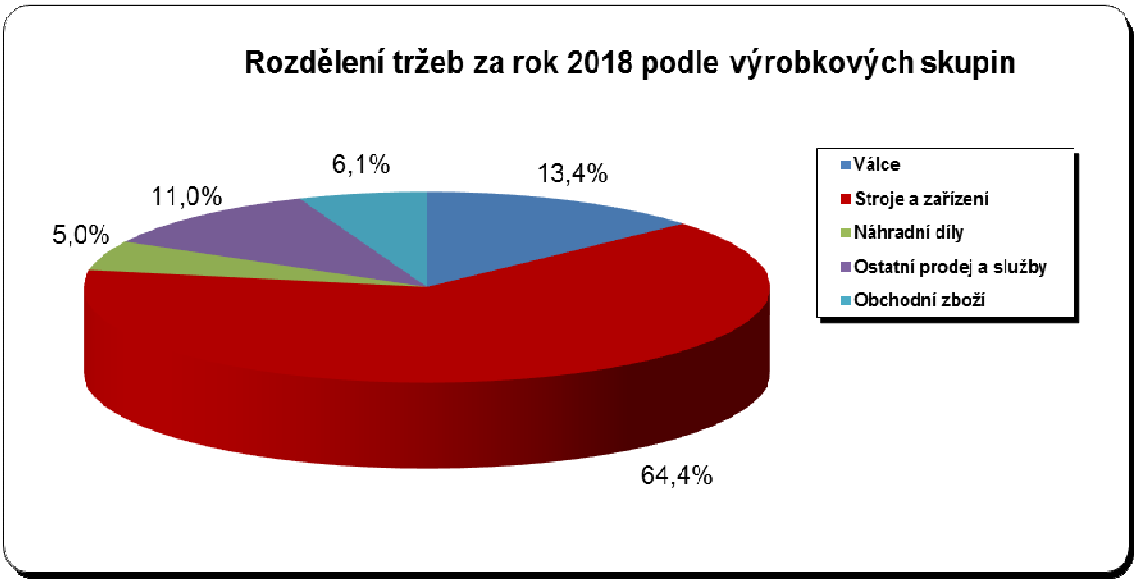

4.2. Produkty

Oblast výzkumu a vývoje společnosti BUZULUK a.s. se v druhé polovině roku 2018 zaměřovala i nadále na rozšiřování produktového portfolia hnětičů, zejména pak v oblasti Intermix, a to doplněním stávajícího portfolia o hnětič 90 l a 200 l. Prototyp Intermixu 200 l je v současné době již vyráběn a jeho realizace konečnému zákazníkovi proběhne v roce 2019.

Dále se BUZULUK a.s. bude věnovat v oblasti výzkumu a vývoje doplňkovému zařízení do míchacích linek, a to novému typu chladičky.

V roce 2018 pokračovala spolupráce s univerzitami na vývoji v oblasti víceválcových kalandrů. Válcové stroje tvoří společně s hnětiči nosný výrobní program společnosti BUZULUK a.s., proto se v následujících letech zaměříme na klíčové parametry a vlastnosti těchto strojů.

V roce 2018 pokračovala spolupráce s ČVUT v oblasti vývoje slévárenské technologie.

Souhrn základních bodů vývojových aktivit společnosti BUZULUK a.s. je uveden níže:

a) Hnětiče – Intermix 90 l, 200 l
b) Chladičky
c) Kalandrovací linky se 3V a 4V kalandry
d) Slévárenské technologie

4.3 Treasury a risk management a dotační politika

Společnost je v oblasti finančních rizik díky své orientaci na export vystavena primárně vlivům pohybu devizových kurzů EUR/CZK a USD/CZK. Zajištění je sjednáváno průběžně na existující i předpokládané kontrakty v cizích měnách. Primárním zajišťovacím nástrojem jsou měnové forwardy na pokrytí výkyvů kurzu. Společnost i v roce 2019 předpokládá zajišťování proti měnovému riziku s využitím finančních derivátů. Prodeje volných prostředků byly prováděny spotovými operacemi v aktuálních kurzech.

Pro zajišťování kreditního rizika společnost využívá dokumentární akreditivy a dokumentární inkasa a zálohové platby před dodávkami hotových výrobků.

Společnost se snaží aktivně využívat dotační politiky státu. V r. 2018 se podařilo získat dotaci na pořízení horizontálního obráběcího centra ve výši 10 891 tis. Kč, která prošla kontrolou MPO a dotaci na investiční akci decentralizace vytápění – plynové kotle ve výši 8 295 tis. Kč. Pořízením tohoto dlouhodobého hmotného majetku dojde v budoucnosti k úsporám nákladů.

4.4. Investice a ochrana životního prostředí

V roce 2018 byla hodnota majetku zařazeného do užívání 81,5 mil. Kč. Jednalo se zejména o investice do pořízení horizontálního obráběcího centra, kokil, odsávání chromovny. Z předchozích období se dokončuje investiční projekt decentralizace vytápění (energeticky úsporná opatření).

Certifikační společnost SGS Czech Republic, s.r.o. prověřila v srpnu 2018 Systém řízení managementu kvality a Environmentálního managementu certifikačním auditem a potvrdila platnost certifikátů dle norem ISO 9001 : 2015 a ISO 14001 : 2015.

V systému environmentálního managementu za rok 2018 byly plněny veškeré legislativní předpisy na úseku ochrany životního prostředí. V tomto období nedošlo k žádným haváriím, které by mohly ohrozit nebo poškodit životní prostředí. Potenciální nouzové situace a události jsou identifikovány a sledovány a jejich dopad minimalizován prostřednictvím havarijních nácviků.

Stanovené cíle environmentálního managementu na rok 2018 byly ve sledovaném období průběžně plněny. Vztah ke kvalitě a všem složkám životního prostředí je každoročně promítán do cílů společnosti pro další období.

4.5. Personální politika

V roce 2018 měla společnost v průměrném přepočteném stavu 235 zaměstnanců.

K 31.12.2018 byl vykázán celkový evidenční stav 236 zaměstnanců, z toho je 105 výrobních dělníků, 33 režijních dělníků, 98 technickohospodářských pracovníků.

Ve společnosti BUZULUK a.s. k 31.12.2018 pracovalo 24 pracovníků (10,1 %) s vysokoškolským vzděláním, 3 pracovníci (1,2 %) s vyšším odborným vzděláním, 96 pracovníků (40,5 %) se středoškolským vzděláním ukončeným maturitou, 104 pracovníků (44 %) se středním vzděláním ukončeným výučním listem a 10 pracovníků (4,2 %) se základním vzděláním.

Kvalifikační růst zaměstnanců byl zabezpečován formou vzdělávání a odbornou přípravou dle požadavků vedoucích zaměstnanců vyplývajících z ročního plánu. Vzdělávací programy byly realizovány zejména v oblastech Nákupní akademie, GDPR, ISO 2001:2015, Profylax, Obsluha zdvihacích plošin, velkou oblastí byla školení ze zákona pro profesní skupiny svářečů a řidičů vysokozdvižných vozíků, pro řidiče referentských vozidel, požární hlídky, řidiče z povolání, školení první pomoci, školení v oblasti chemických látek, ochrany ovzduší, BOZP a PO aj. Dále probíhala výuka anglického jazyka.

Společnost BUZULUK a.s. byla v tomto období zařazena do programu POVEZ II „Podpora odborného vzdělávání zaměstnanců“, kdy jsme obdrželi dotace EU pro proškolení našich zaměstnanců z programu INVENTOR - pokročilí.

BUZULUK a.s. věnuje maximální pozornost oblasti bezpečnosti a ochrany zdraví při práci. Systematicky školí všechny své zaměstnance z hlediska bezpečnosti a ochrany zdraví při práci, pravidelně jedenkrát za 2 měsíce kontroluje jednotlivá pracoviště a průběžně provádí jejich úpravy ke snížení rizika práce.

Za období od 1.1.2018 až 31.12.2018 došlo ve společnosti BUZULUK a.s. k 5 pracovním úrazům s absencí 572 kalendářních dní, to znamená, že počet pracovních úrazů vzrostl o jeden v porovnání minulým rokem. Doba pracovní neschopnosti byla oproti minulým období vyšší. Za uvedené období nebyla vyhlášena žádná nemoc z povolání. Pravidelně měsíčně je odškodňována 1 nemoc z povolání.

4.6. Cíle a strategie pro r. 2019

Z hlediska prodeje lze v roce 2019 očekávat dodávky v rozsahu předchozích let, přičemž hlavními trhy budou i nadále Evropa a Asie. Po určitém útlumu v roce 2018 opět dochází k růstu investic na území Turecka. Společnost zaznamenává zvyšující se poptávku po investicích v Indii a Indonésii. Vzhledem k přetrvávající politické situaci v Rusku se nedá v nejbližším období očekávat realizace dodávek do této země. Vzhledem k očekávanému poklesu ekonomiky v Evropě v následujících letech je nutné zaměřit se na cílovou oblast Asie.

Z hlediska produktové strategie se BUZULUK a.s. bude zaměřovat zejména na portfolio válcových strojů, míchacích linek a jejich komplementů.

Z důvodu všeobecného nedostatku technických pracovníků (výrobních i nevýrobních) na trhu práce je nutné se v některých oblastech činnosti zaměřit na větší míru spolupráce s externími subjekty, a to nejen v rámci ČR, ale i ve vzdálenějších oblastech. S tím souvisí pokračující rozvoj nákupního oddělení směrem ke strategickému nákupu.

Plán investic a oprav společnosti pro rok 2019 je odsouhlasen v předpokládané výši 40 mil. Kč. Pro zajišťování nových technologií a rozvoj plánujeme v krátkodobém horizontu zbudovat výzkumné centrum, které bude i nadále spolupracovat s místními univerzitami a výzkumnými instituty.

Jako důležité téma zůstává i nadále pro naši společnost trvalé zlepšování pracovního prostředí a podmínek pro zaměstnance, jehož součástí je i obnova výrobního zařízení.

Důležitou součástí rozvoje společnosti je zvyšování bezpečnosti na pracovišti a aktivní přístup k ochraně životního prostředí snižováním ekologických zátěží a úsporou energií (Energetický certifikát ISO 50001:2012 získán v roce 2018).

Z hlediska regionálního působení bude společnost BUZULUK a.s. i nadále podporovat spolky a neziskové organizace v blízkém okolí a bude se podílet na charitativních a všeobecně prospěšných aktivitách.

4.7. Vybrané ukazatele

		1-5/2017	6-12/2017	2018
Tržby celkem	tis. Kč	484 477	270 512	428 805
z toho export	tis. Kč	422 194	169 305	199 069
z toho ČR	tis. Kč	62 283	101 207	229 736
EBITDA	tis. Kč	50 857	22 582	44 363
Osobní náklady	tis. Kč	130 517	67 252	120 594
Odpisy	tis. Kč	12 597	8 999	18 714
Provozní výsledek hospodaření	tis. Kč	38 260	13 583	25 649
Výsledek hospodaření za účetní období	tis. Kč	29 277	29 277	18 878
Aktiva	tis. Kč	784 949	522 822	568 625
Cizí zdroje a časové rozlišení	tis. Kč	339 754	274 295	302 807
Vlastní kapitál	tis. Kč	445 195	238 315	257 193
Zaměstnanci	přepočt.stav	701	240	236
Tržby/přepočtený stav zaměstnanců	tis. Kč	691	1 127	1 817
Výsledek hospodaření/vlastní kapitál (ROE)	%	6,6	12,3	7,3
Cizí zdroje/aktiva	%	43,3	52,5	53,3
Tržby/vlastní kapitál	%	108,8	113,5	166,7

		1-5/2017	6-12/2017	2018
průměrný kurz		26,894	26,330	25,643
spotový kurz		26,42	25,540	25,760
Tržby celkem	tis.EUR	18 014	10 274	16 722
z toho export	tis.EUR	15 698	6 430	7 763
EBITDA	tis.EUR	1 891	858	1 730
Provozní výsledek hospodaření	tis.EUR	1 423	516	1 000
Výsledek hospodaření za účetní období	tis.EUR	1 089	1 112	736
Aktiva	tis.EUR	29 710	20 471	22 074
Cizí zdroje a časové rozlišení	tis.EUR	12 860	10 740	11 755
Vlastní kapitál	tis.EUR	16 851	9 331	9 984

4.8. Návrh na rozdělení zisku

Představenstvo a. s. navrhne valné hromadě převedení účetního zisku za rok 2018 ve výši 8 878 tis. Kč na účet nerozděleného zisku minulých let a vyplacení 10 000 tis. Kč formou dividend.

V Komárově dne 27. února 2019

Statutární orgán BUZULUKu a.s.

Ing. Josef Hlad, MBA
člen představenstva

Mgr. Hailong Hao
člen představenstva

BUZULUK a.s.

Zpráva o vztazích mezi propojenými osobami za rok 2018

Zpracovatel: **BUZULUK a.s.**
Buzulucká 108, 267 62 Komárov
IČ: 25056301

jako osoba ovládaná

Ovládající osoby: **Dalian Rubber & Plastics Machinery Co., Ltd**
No. 18 Yinghui Road, Ganjingzi District, 116036 Dalian, Liaoning Province, People's Republic of China

Tianjin Machinery Import & Export Corporation
No. 75 Jianshe Road, Heping District, 300040 Tianjin, Tianjin Municipality, People's Republic of China

Dalian State-owned Assets Investment & Management (Group) Co., Ltd
No. 33 Huizhan Road, 16th floor, Global Finance Center, Shahekou District, Dalian People's Republic of China

Propojení mezi ovládajícími osobami a ovládanoui osobou je patrné z následujícího schématu:

Organizační schéma společností ve skupině k 31.12.2018

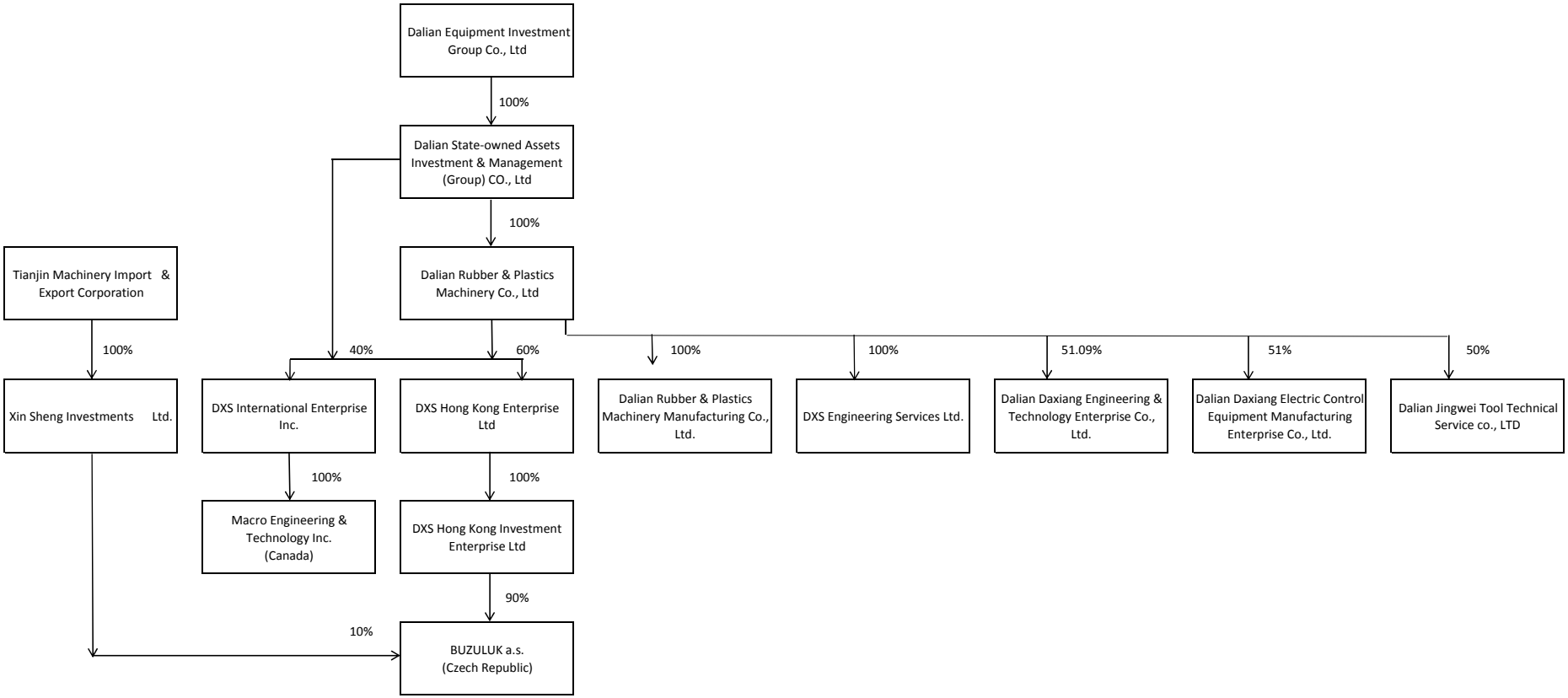

Zdroj: Dalian Rubber & Plastics Machinery Co., Ltd

Informace členěné podle § 82 odstavců (2) a (4) Zákona o obchodních korporacích č. 90/2012 Sb.

§ 82 (2) **a)** Viz organizační schéma společností ve skupině.

b) Společnost BUZULUK a.s. je bezprostředně ovládána společnostmi DXS Hong Kong Investment Enterprise Ltd a Xin Sheng Investments Limited.

c) V souladu se Stanovami společnosti BUZULUK a.s. jsou rozhodnutí přijímána společnostmi Dalian Rubber & Plastics Machinery Co., Ltd; Tianjin Machinery Import & Export Corporation a Dalian State-owned Assets Investment & Management (Group) Co., Ltd, jejichž zástupci působí v představenstvu BUZULUKU a.s. a jejichž zástupci hlasují na valné hromadě BUZULUKU a.s. prostřednictvím držitelů akcií DXS Hong Kong Investment Enterprise Ltd a Xin Sheng Investments Limited.

d) V účetním období 2018 nebyla vedena jednání v zájmu ovládající osoby o majetku přesahujícím 10% vlastního kapitálu.

e) Přehled vzájemných smluv mezi osobou ovládanou a ovládajícími osobami nebo mezi osobami ovládanými stejnýn ovládajícími osobami:

● *Smlouvy mezi společností BUZULUK a.s. a ostatními osobami ovládanými stejnými ovládajícími osobami, kde společnost BUZULUK a.s. vystupuje jako dodavatel:*

Smlouvy obchodní, které se ukončují splněním dodávky

odběratel Buzuluku	kontrakt / smlouva / objednávka	faktura	ze dne	hodnota plnění v Kč
DXS Hong Kong Investment Enterprise	JBÚ 1737/17/LCD	1888502	19.6.2018	34 102
Xin Sheng Investments Limited	JBÚ 1737/17/LCD	1888503	19.6.2018	4 178
				38 280

● *Smlouvy mezi společností BUZULUK a.s. a ovládajícími osobami, kde společnost BUZULUK a.s. vystupuje jako dodavatel:*

Smlouvy obchodní, které se ukončují splněním dodávky

odběratel Buzuluku	kontrakt / smlouva / objednávka	faktura	ze dne	hodnota plnění v Kč
Dalian Rubber & Plastics Machinery Co., Ltd	DXS-BK-201709	1850023	26.1.2018	1 132 903
	DXS-BK-201802	1850098	17.5.2018	118 592
	DXS-BK-201806	1850166	24.8.2018	651 048
	DXS-BK-201806	1850189	27.9.2018	1 055 008
	DXS-BK-201811	1850217	30.11.2018	1 147 335
	DXS-BK-201811	1850218	30.11.2018	1 486 905
	DXS-BK-201811	1850227	18.12.2018	1 721 003
	JBU 1737/17/LCD	1888501	19.6.2018	37 405
				7 350 199

● *Smlouvy mezi společností BUZULUK a.s. a ostatními osobami ovládanými stejnými ovládajícími osobami, kde společnost BUZULUK a.s. vystupuje jako odběratel:*

Společnost BUZULUK a.s. nemá uzavřené smlouvy s ostatními společnostmi ovládanými stejnými ovládajícími osobami, kde společnost BUZULUK a.s. vystupuje jako odběratel.

● *Smlouvy mezi společností BUZULUK a.s. a ovládajícími osobami, kde společnost BUZULUK a.s. vystupuje jako odběratel:*

Společnost BUZULUK a.s. nemá uzavřené smlouvy s ovládajícími osobami, kde společnost BUZULUK a.s. vystupuje jako odběratel.

f) Ze smluv, dohod či jiných právních úkonů obsažených ve Zprávě o vztazích nevznikla společnosti BUZULUK a.s. žádná újma.

§ 82 (4) Vztahy mezi propojenými osobami měly neutrální dopad jak pro ovládající osoby, tak i pro ovládanou osobu a nepřinesly stranám žádné výhody a nevýhody.

8.2.2019

HAYEK spol. s r.o. holding
autorizovaní auditoři a daňoví poradci

ZPRÁVA NEZÁVISLÉHO AUDITORA

o ověření účetní závěrky obchodní společnosti BUZULUK a.s. k 31. 12. 2018

Zpráva nezávislého auditora je určena pro akcionáře obchodní společnosti BUZULUK a.s.

Výrok auditora

Provedli jsme audit přiložené účetní závěrky obchodní společnosti BUZULUK a.s. (dále také „Společnost"), se sídlem Buzulucká 108, 267 62 Komárov, IČ 250 56 301, sestavené na základě českých účetních předpisů, která se skládá z rozvahy k 31.12.2018, výkazu zisku a ztráty, přehledu o změnách vlastního kapitálu a přehledu o peněžních tocích za rok končící 31.12.2018 a přílohy této účetní závěrky, která obsahuje popis použitých podstatných účetních metod a další vysvětlující informace. Údaje o Společnosti jsou uvedeny v bodě 1. přílohy této účetní závěrky.

Podle našeho názoru účetní závěrka podává věrný a poctivý obraz aktiv a pasiv obchodní společnosti BUZULUK a.s. k 31.12.2018 a nákladů a výnosů a výsledku jejího hospodaření a peněžních toků za rok končící 31.12.2018 v souladu s českými účetními předpisy.

Základ pro výrok

Audit jsme provedli v souladu se zákonem o auditorech a standardy Komory auditorů České republiky pro audit, kterými jsou mezinárodní standardy pro audit (ISA) případně doplněné a upravené souvisejícími aplikačními doložkami. Naše odpovědnost stanovená těmito předpisy je podrobněji popsána v oddílu Odpovědnost auditora za audit účetní závěrky. V souladu se zákonem o auditorech a Etickým kodexem přijatým Komorou auditorů České republiky jsme na Společnosti nezávislí a splnili jsme i další etické povinnosti vyplývající z uvedených předpisů. Domníváme se, že důkazní informace, které jsme shromáždili, poskytují dostatečný a vhodný základ pro vyjádření našeho výroku.

Ostatní informace uvedené ve výroční zprávě

Ostatními informacemi jsou v souladu s § 2 písm. b) zákona o auditorech informace uvedené ve výroční zprávě mimo účetní závěrku a naši zprávu auditora. Za ostatní informace odpovídá představenstvo Společnosti.

Náš výrok k účetní závěrce se k ostatním informacím nevztahuje. Přesto je však součástí našich povinností souvisejících s auditem účetní závěrky seznámení se s ostatními informacemi a posouzení, zda ostatní informace nejsou ve významném (materiálním) nesouladu s účetní závěrkou či s našimi znalostmi o účetní jednotce získanými během provádění auditu nebo zda se jinak tyto informace nejeví jako významně (materiálně) nesprávné. Také posuzujeme, zda ostatní informace byly ve všech významných (materiálních) ohledech vypracovány v souladu s příslušnými právními předpisy. Tímto posouzením se rozumí, zda ostatní informace splňují požadavky právních předpisů na formální náležitosti a postup vypracování ostatních informací v kontextu významnosti (materiality), tj. zda případné nedodržení uvedených požadavků by bylo způsobilé ovlivnit úsudek činěný na základě ostatních informací.

Na základě provedených postupů, do míry, již dokážeme posoudit, uvádíme, že

- ostatní informace, které popisují skutečnosti, jež jsou též předmětem zobrazení v účetní závěrce, jsou ve všech významných (materiálních) ohledech v souladu s účetní závěrkou a
- ostatní informace byly vypracovány v souladu s právními předpisy.

Dále jsme povinni uvést, zda na základě poznatků a povědomí o Společnosti, k nimž jsme dospěli při provádění auditu, ostatní informace neobsahují významné (materiální) věcné nesprávnosti. V rámci uvedených postupů jsme v obdržených ostatních informacích žádné významné (materiální) věcné nesprávnosti nezjistili.

Odpovědnost představenstva a dozorčí rady Společnosti za účetní závěrku

Představenstvo Společnosti odpovídá za sestavení účetní závěrky podávající věrný a poctivý obraz v souladu s českými účetními předpisy a za takový vnitřní kontrolní systém, který považuje za nezbytný pro sestavení účetní závěrky tak, aby neobsahovala významné (materiální) nesprávnosti způsobené podvodem nebo chybou.

Při sestavování účetní závěrky představenstvo Společnosti povinen posoudit, zda je Společnost schopna nepřetržitě trvat, a pokud je to relevantní, popsat v příloze účetní závěrky záležitosti týkající se jejího nepřetržitého trvání a použití předpokladu nepřetržitého trvání při sestavení účetní závěrky, s výjimkou případů, kdy představenstvo plánuje zrušení Společnosti nebo ukončení její činnosti, resp. kdy nemá jinou reálnou možnost, než tak učinit.

Za dohled nad procesem účetního výkaznictví ve Společnosti odpovídá dozorčí rada.

Odpovědnost auditora za audit účetní závěrky

Naším cílem je získat přiměřenou jistotu, že účetní závěrka jako celek neobsahuje významnou (materiální) nesprávnost způsobenou podvodem nebo chybou a vydat zprávu auditora obsahující náš výrok. Přiměřená míra jistoty je velká míra jistoty, nicméně není zárukou, že audit provedený v souladu s výše uvedenými předpisy ve všech případech v účetní závěrce odhalí případnou existující významnou (materiální) nesprávnost. Nesprávnosti mohou vznikat v důsledku podvodů nebo chyb a považují se za významné (materiální), pokud lze reálně předpokládat, že by jednotlivě nebo v souhrnu mohly ovlivnit ekonomická rozhodnutí, která uživatelé účetní závěrky na jejím základě přijmou.

Při provádění auditu v souladu s výše uvedenými předpisy je naší povinností uplatňovat během celého auditu odborný úsudek a zachovávat profesní skepticismus. Dále je naší povinností:

- Identifikovat a vyhodnotit rizika významné (materiální) nesprávnosti účetní závěrky způsobené podvodem nebo chybou, navrhnout a provést auditorské postupy reagující na tato rizika a získat dostatečné a vhodné důkazní informace, abychom na jejich základě mohli vyjádřit výrok. Riziko, že neodhalíme významnou (materiální) nesprávnost, k níž došlo v důsledku podvodu, je větší než riziko neodhalení významné (materiální) nesprávnosti způsobené chybou, protože součástí podvodu mohou být tajné dohody (koluze), falšování, úmyslná opomenutí, nepravdivá prohlášení nebo obcházení vnitřních kontrol.

- Seznámit se s vnitřním kontrolním systémem Společnosti relevantním pro audit v takovém rozsahu, abychom mohli navrhnout auditorské postupy vhodné s ohledem na dané okolnosti, nikoli abychom mohli vyjádřit názor na účinnost vnitřního kontrolního systému.

- Posoudit vhodnost použitých účetních pravidel, přiměřenost provedených účetních odhadů a informace, které v této souvislosti představenstvo Společnosti uvedlo v příloze účetní závěrky.

- Posoudit vhodnost použití předpokladu nepřetržitého trvání při sestavení účetní závěrky představenstvem a to, zda s ohledem na shromážděné důkazní informace existuje významná (materiální) nejistota vyplývající z událostí nebo podmínek, které mohou významně zpochybnit schopnost Společnosti nepřetržitě trvat. Jestliže dojdeme k závěru, že taková významná (materiální) nejistota existuje, je naší povinností upozornit v naší zprávě na informace uvedené v této souvislosti v příloze účetní závěrky, a pokud tyto informace nejsou dostatečné, vyjádřit modifikovaný výrok. Naše závěry týkající se schopnosti Společnosti nepřetržitě trvat vycházejí z důkazních informací, které jsme získali do data naší zprávy. Nicméně budoucí události nebo podmínky mohou vést k tomu, že Společnost ztratí schopnost nepřetržitě trvat.

Vyhodnotit celkovou prezentaci, členění a obsah účetní závěrky, včetně přílohy, a dále to, zda účetní závěrka zobrazuje podkladové transakce a události způsobem, který vede k věrnému zobrazení.

Naší povinností je informovat představenstvo a dozorčí radu mimo jiné o plánovaném rozsahu a načasování auditu a o významných zjištěních, která jsme v jeho průběhu učinili, včetně zjištěných významných nedostatků ve vnitřním kontrolním systému.

Ověření přiložené účetní závěrky provedla auditorská společnost HAYEK, spol. s r.o., holding, Jindřišská 5/901, Praha 1, evidenční číslo 029.

Statutárním auditorem odpovědným za audit, na jehož základě byla zpracována tato zpráva nezávislého auditora, je Ing. Konstantin Tafincev, evidenční číslo 1972.

V Praze dne 15. března 2019

HAYEK, spol. s r.o., holding
Jindřišská 5/901
110 00 Praha 1
DIČ: CZ43875092

HAYEK, spol. s r.o., holding
evidenční číslo 029

AUDITOR - Č. OSVĚD. 1972
KA ČR
ING. Konstantin TAFINCEV

Ing. Konstantin Tafincev
evidenční číslo 1972

ROZVAHA

K datu 31.12.2018

(v celých tisících Kč)

Minimální závazný výčet informací podle vyhlášky 500/2002 Sb.

Název a sídlo účetní jednotky:

BUZULUK a.s.
Buzulucká 108
267 62 Komárov
IČ:25056301

	AKTIVA	Běžné účetní období			Min.úč. období
		Brutto	Korekce	Netto	Netto
a	b	1	2	3	4
	AKTIVA CELKEM	1 096 315	-527 690	568 625	522 822
A.	Pohledávky za upsaný základní kapitál				
B.	**Dlouhodobý majetek**	668 404	-525 757	142 647	137 103
B. I.	**Dlouhodobý nehmotný majetek**	8 544	-7 986	558	1 966
B. I. 1.	Nehmotné výsledky vývoje				
2.	Ocenitelná práva	8 544	-7 986	558	1 966
2.1.	Software	8 544	-7 986	558	1 966
2.2.	Ostatní ocenitelná práva				
3.	Goodwill				
4.	Ostatní dlouhodobý nehmotný majetek				
5.	Poskytnuté zálohy na dlouhodobý nehmotný majetek a nedokončený dlouhodobý nehmotný majetek				
5.1.	Poskytnuté zálohy na dlouhodobý nehmotný majetek				
5.2.	Nedokončený dlouhodobý nehmotný majetek				
B. II.	**Dlouhodobý hmotný majetek**	659 860	-517 771	142 089	135 137
B. II. 1.	Pozemky a stavby	298 157	-244 823	53 334	45 018
1.1.	Pozemky	7 452		7 452	7 452
1.2.	Stavby	290 705	-244 823	45 882	37 566
2.	Hmotné movité věci a jejich soubory	345 899	-270 861	75 038	40 187
3.	Oceňovací rozdíl k nabytému majetku				
4.	Ostatní dlouhodobý hmotný majetek	2 087	-2 087		
4.1.	Pěstitelské celky trvalých porostů				
4.2.	Dospělá zvířata a jejich skupiny				
4.3.	Jiný dlouhodobý hmotný majetek	2 087	-2 087		
5.	Poskytnuté zálohy na dlouhodobý hmotný majetek a nedokončený dlouhodobý hmotný majetek	13 717		13 717	49 932
5.1.	Poskytnuté zálohy na dlouhodobý hmotný majetek	263		263	7 122
5.2.	Nedokončený dlouhodobý hmotný majetek	13 454		13 454	42 810
B. III.	**Dlouhodobý finanční majetek**				
B. III. 1.	Podíly - ovládaná nebo ovládající osoba				
2.	Zápůjčky a úvěry - ovládaná nebo ovládající osoba				
3.	Podíly - podstatný vliv				
4.	Zápůjčky a úvěry - podstatný vliv				
5.	Ostatní douhodobé cenné papíry a podíly				
6.	Zápůjčky a úvěry - ostatní				
7.	Ostatní douhodobý finanční majetek				
7.1.	Jiný dlouhodobý finanční majetek				
7.2.	Poskytnuté zálohy na dlouhodobý finanční majetek				

HAYEK, spol. s r.o., holding
Jindřišská 5/901
110 00 Praha 1
DIČ: CZ43875092

a	AKTIVA b	Běžné účetní období Brutto 1	Korekce 2	Netto 3	Min.úč. období Netto 4
C.	**Oběžná aktiva**	426 848	-1 933	424 915	385 270
C. I.	**Zásoby**	248 337	-483	247 854	163 220
C. I. 1.	Materiál	24 117	-315	23 802	14 283
2.	Nedokončená výroba a polotovary	217 408		217 408	125 872
3.	Výrobky a zboží	779	-168	611	712
3.1.	Výrobky	683	-168	515	283
3.2.	Zboží	96		96	429
4.	Mladá a ostatní zvířata a jejich skupiny				
5.	Poskytnuté zálohy na zásoby	6 033		6 033	22 353
C. II.	**Pohledávky**	84 140	-1 450	82 690	133 724
C. II. 1.	**Dlouhodobé pohledávky**				
C. II.1.1.	Pohledávky z obchodních vztahů				
1.2.	Pohledávky - ovládaná nebo ovládající osoba				
1.3.	Pohledávky - podstatný vliv				
1.4.	Odložená daňová pohledávka				
1.5.	Pohledávky - ostatní				
1.5.1.	Pohledávky za společníky				
1.5.2.	Dlouhodobé poskytnuté zálohy				
1.5.3.	Dohadné účty aktivní				
1.5.4.	Jiné pohledávky				
C. II. 2.	**Krátkodobé pohledávky**	84 140	-1 450	82 690	133 724
C. II.2.1.	Pohledávky z obchodních vztahů	82 464	-1 450	81 014	155 640
2.2.	Pohledávky - ovládaná nebo ovládající osoba				
2.3.	Pohledávky - podstatný vliv				
2.4.	Pohledávky - ostatní	1 676		1 676	-21 916
2.4.1.	Pohledávky za společníky				
2.4.2.	Sociální zabezpečení a zdravotní pojištění				
2.4.3.	Stát - daňové pohledávky	767		767	6 512
2.4.4.	Krátkodobé poskytnuté zálohy	502		502	410
2.4.5.	Dohadné účty aktivní				200
2.4.6.	Jiné pohledávky	407		407	-29 038
C. III.	**Krátkodobý finanční majetek**				
C.III. 1.	Podíly - ovládaná osoba				
2.	Ostatní krátkodobý finanční majetek				
C. IV.	**Peněžní prostředky**	94 371		94 371	88 326
C. IV. 1.	Peněžní prostředky v pokladně	362		362	317
2.	Peněžní prostředky na účtech	94 009		94 009	88 009
D. I.	**Časové rozlišení**	1 063		1 063	449
D. I. 1.	Náklady příštích období	860		860	348
2.	Komplexní náklady příštích období				
3.	Příjmy příštích období	203		203	101

HAYEK, spol. s r.o., holding
Jindřišská 5/901
110 00 Praha 1
DIČ: CZ43875092

označ. a.	PASIVA b	Běžné účetní období 5	Min.úč. období 6
	PASIVA CELKEM	568 625	522 822
A.	**Vlastní kapitál**	257 193	238 315
A. I.	Základní kapitál	96 855	96 855
A. I. 1.	Základní kapitál	96 855	96 855
2.	Vlastní podíly (-)		
3.	Změny základního kapitálu		
A. II.	**Ážio a kapitálové fondy**	7	7
A. II. 1.	Ážio		
2.	Kapitálové fondy	7	7
2.1.	Ostatní kapitálové fondy	7	7
2.2.	Oceňovací rozdíly z přecenění majetku a závazků (+/-)		
2.3.	Oceňovací rozdíly z přecenění při přeměnách obchodních korporací (+/-)		
2.4.	Rozdíly z přeměn obchodních korporací (+/-)		
2.5.	Rozdíly z ocenění při přeměnách obchodních korporací (+/-)		
A. III.	**Fondy ze zisku**		
A. III. 1.	Ostatní rezervní fondy		
2.	Statutární a ostatní fondy		
A. IV.	**Výsledek hospodaření minulých let (+/-)**	141 453	133 050
A. IV. 1.	Nerozdělený zisk nebo neuhrazená ztráta minulých let (+/-)	141 453	133 050
2.	Jiný výsledek hospodaření minulých let (+/-)		
A. V.1.	**Výsledek hospodaření běžného účetního období (+/-)**	18 878	8 403
A. V. 2.	**Rozhodnuto o zálohové výplatě podílu na zisku (-)**		
B.+ C.	**Cizí zdroje**	302 807	274 295
B. I.	Rezervy		6 317
B. I. 1.	Rezerva na důchody a podobné závazky		
2.	Rezerva na daň z příjmů		6 317
3.	Rezervy podle zvláštních právních předpisů		
4.	Ostatní rezervy		
C.	**Závazky**	302 807	267 978
C. I.	**Dlouhodobé závazky**	22 443	10 675
C. I. 1.	Vydané dluhopisy		
1.1.	Vyměnitelné dluhopisy		
1.2.	Ostatní dluhopisy		
2.	Závazky k úvěrovým institucím	20 364	9 421
3.	Dlouhodobé přijaté zálohy		
4.	Závazky z obchodních vztahů		
5.	Dlouhodobé směnky k úhradě		
6.	Závazky - ovládaná nebo ovládající osoba		
7.	Závazky - podstatný vliv		
8.	Odložený daňový závazek	2 079	1 254
9.	Závazky - ostatní		
9.1.	Závazky ke společníkům		
9.2.	Dohadné účty pasivní		
9.3.	Jiné závazky		

HAVEK, spol. s r.o., holding
Jindřišská 5/901
110 00 Praha 1
DIČ: CZ43875092

a.	PASIVA b	Běžné účetní období 5	Min.úč. období 6
C. II.	**Krátkodobé závazky**	280 364	257 303
C. II. 1.	Vydané dluhopisy		
1.1.	Vyměnitelné dluhopisy		
1.2.	Ostatní dluhopisy		
2.	Závazky k úvěrovým institucím	54 745	73 894
3.	Krátkodobé přijaté zálohy	107 390	79 606
4.	Závazky z obchodních vztahů	103 995	91 292
5.	Krátkodobé směnky k úhradě		
6.	Závazky - ovládaná nebo ovládající osoba		
7.	Závazky - podstatný vliv		
8.	Závazky - ostatní	14 234	12 511
8.1.	Závazky ke společníkům		
8.2.	Krátkodobé finanční výpomoci		
8.3.	Závazky k zaměstnancům	5 250	5 197
8.4.	Závazky ze sociálního zabezpečení a zdravotního pojištění	3 270	3 233
8.5.	Stát - daňové závazky a dotace	1 411	807
8.6.	Dohadné účty pasivní	3 929	3 274
8.7.	Jiné závazky	374	
D.	**Časové rozlišení**	8 625	10 212
D. 1.	Výdaje příštích období	527	90
2.	Výnosy příštích období	8 098	10 122

Datum sestavení	Podpis statutárního orgánu nebo fyzické osoby, která je účetní jednotkou	Sestavil (jméno a podpis)
08.02.2019	tel.:	

HAYEK, spol. s r.o., holding
Jindřišská 5/901
110 00 Praha 1
DIČ: CZ43875092

AUDITOR - Č. OSVĚD. 1972
KA ČR
ING. Konstantin TAFINCEV

Výkaz zisku a ztráty

K datu 31.12.2018
(v celých tisících Kč)

Název a sídlo účetní jednotky:

Minimální závazný výčet informací podle vyhlášky 500/2002 Sb.

BUZULUK a.s.
Buzulucká 108
267 62 Komárov
IČ:25056301

Označení a		Skutečnost v účetním období sledovaném 1	Skutečnost v účetním období minulém 2
I.	Tržby za prodej výrobků a služeb	402 764	
II	Tržby za prodej zboží	26 041	
A.	Výkonová spotřeba	354 854	
1.	Náklady vynaložené na prodané zboží	24 759	
2.	Spotřeba materiálu a energie	272 382	
3.	Služby	57 713	
B.	Změna stavu zásob vlastní činnosti (+/-)	-91 789	
C.	Aktivace (-)	-1 751	
D.	Osobní náklady	120 594	
D. 1.	Mzdové náklady	88 030	
2.	Náklady na sociální zabezpečení, zdravotní pojištění a ostatní náklady	32 564	
2.1.	Náklady na sociální zabezpečení a zdravotní pojištění	29 844	
2.2.	Sociální náklady	2 720	
E.	Úpravy hodnot v provozní oblasti	18 616	
E 1.	Úpravy hodnot dlouhodobého nehmotného a hmotného majetku	18 714	
1.1.	Úpravy hodnot dlouhodobého nehmotného a hmotného majetku - trvalé	18 714	
1.2.	Úpravy hodnot dlouhodobého nehmotného a hmotného majetku - dočasné		
2.	Úpravy hodnot zásob	39	
3.	Úpravy hodnot pohledávek	-137	
III.	Ostatní provozní výnosy	41 464	
III. 1.	Tržby z prodaného dlouhodobého majetku	1 183	
2.	Tržby z prodaného materiálu	2 400	
3.	Jiné provozní výnosy	37 881	
F.	Ostatní provozní náklady	44 096	
F. 1.	Zůstatková cena prodaného dlouhodobého majetku	1 891	
2.	Prodaný materiál	1 219	
3.	Daně a poplatky v provozní oblasti	1 621	
4.	Rezervy v provozní oblasti a komplexní náklady příštích období	390	
5.	Jiné provozní náklady	38 975	
*	Provozní výsledek hospodaření (+/-)	25 649	

HAYEK, spol. s r.o., holding
Jindřišská 5/901
110 00 Praha 1
DIČ: CZ43875092

Označení a		Skutečnost v účetním období sledovaném 1	minulém 2
IV.	Výnosy z dlouhodobého finančního majetku - podíly		
IV. 1.	Výnosy z podílů - ovládaná nebo ovládající osoba		
2.	Ostatní výnosy z podílů		
G.	Náklady vynaložené na prodané podíly		
V.	Výnosy z ostatního dlouhodobého finačního majetku		
V. 1.	Výnosy z ostatního dlouhodobého finačního majetku - ovládaná nebo ovládající osoba		
2.	Ostatní výnosy z ostatního dlouhodobého finačního majetku		
H.	Náklady související s ostatním dlouhodobým finančním majetkem		
VI.	Výnosové úroky a podobné výnosy	23	
VI. 1.	Výnosové úroky a podobné výnosy - ovládaná nebo ovládající osoba		
2.	Ostatní výnosové úroky a podobné výnosy	23	
I.	Úpravy hodnot a rezervy ve finanční oblasti		
J.	Nákladové úroky a podobné náklady	1 296	
J. 1.	Nákladové úroky a podobné náklady - ovládaná a ovládající osoba		
2.	Ostatní nákladové úroky a podobné náklady	1 296	
VII.	Ostatní finanční výnosy	3 840	
K.	Ostatní finanční náklady	4 955	
*	Finanční výsledek hospodaření	-2 388	
**	Výsledek hospodaření před zdaněním (+/-)	23 261	
L.	Daň z příjmů	4 383	
L. 1.	Daň z příjmů splatná	3 558	
2.	Daň z příjmů odložená (+/-)	825	
**	Výsledek hospodaření po zdanění (+/-)	18 878	
M.	Převod podílu na hospodářském výsledku		
***	Výsledek hospodaření za účetní období	18 878	
*	Čistý obrat za účetní období	474 132	

Datum sestavení	Podpis statutárního orgánu nebo fyzické osoby, která je účetní jednotkou	Sestavil (jméno a podpis)
08.02.2019		tel.:

HAYEK, spol. s r.o., holding
Jindřišská 5/901
110 00 Praha 1
DIČ: CZ43875092

AUDITOR - Č. OSVĚD. 1072 KA ČR ING. Konstantin TAFINCEV

Buzuluk

PŘÍLOHA ÚČETNÍ ZÁVĚRKY
K 31.12.2018

podle vyhlášky č. 500/2002 v platném znění

(v tis. Kč)

Název účetní jednotky:	**BUZULUK a. s.**
Právní forma:	**akciová společnost**
Sídlo:	**Buzulucká 108** **267 06 Komárov** **Česká republika**
IČO:	**2 5 0 5 6 3 0 1**

1 OBECNÉ ÚDAJE ... 24
1.1 Charakteristika společnosti ... 24
1.2 Akcionáři ... 25
1.3 Členové statutárních orgánů ... 25
1.4 Majetková účast Společnosti v jiných společnostech ... 25
1.5 Počet zaměstnanců a osobní náklady ... 26
1.6 Plnění poskytovaná členům statutárních, dozorčích a řídících orgánů ... 26
1.7 Náklady na odměny statutárnímu auditorovi nebo auditorské společnosti ... 26
2 ÚČETNÍ METODY, OBECNÉ ÚČETNÍ ZÁSADY A ZPŮSOBY OCEŇOVÁNÍ ... 27
2.1 Způsoby ocenění, odepisování a tvorby opravných položek ... 27
2.1.1 Hmotný a nehmotný majetek ... 27
2.1.1.1 Ocenění ... 27
2.1.1.2 Účetní odpisy ... 27
2.1.1.3 Daňové odpisy ... 28
2.1.1.4 Způsob tvorby opravných položek ... 28
2.1.2 Dlouhodobý finanční majetek ... 28
2.1.2.1 Ocenění ... 28
2.1.2.2 Změna reálné hodnoty ... 28
2.1.3 Zásoby ... 28
2.1.3.1 Ocenění ... 28
2.1.3.2 Způsob tvorby opravných položek ... 29
2.1.4 Pohledávky ... 29
2.1.4.1 Ocenění ... 29
2.1.4.2 Způsob tvorby opravných položek ... 29
2.1.5 Úvěry ... 29
2.1.5.1 Ocenění ... 29
2.1.6 Rezervy ... 29
2.1.7 Přepočty údajů v cizích měnách na českou měnu ... 29
2.1.8 Finanční pronájem (leasing) s následnou koupí najaté věci ... 29
2.1.9 Odložená daň ... 29
2.1.10 Finanční deriváty ... 29
3 DOPLŇUJÍCÍ ÚDAJE K ROZVAZE A VÝKAZU ZISKŮ A ZTRÁT ... 30
3.1 Pohledávky za upsané vlastní jmění ... 30
3.2 Dlouhodobý majetek ... 30
3.2.1 Dlouhodobý nehmotný majetek ... 30
3.2.2 Dlouhodobý hmotný majetek (DHM) ... 31
3.2.3 Majetek, jehož tržní ocenění je výrazně vyšší, než jeho ocenění v účetnictví ... 32
3.2.4 Majetek najatý formou finančního leasingu ... 33
3.2.5 Operativní leasing ... 33
3.2.6 Dlouhodobý majetek zatížený zástavním právem ... 33
3.3 Dlouhodobý finanční majetek ... 33
3.3.1 Podílové cenné papíry a vklady v podnicích s rozhodujícím vlivem ... 33
3.3.2 Podílové cenné papíry a vklady v podnicích s podstatným vlivem ... 33
3.3.3 Ostatní dlouhodobé cenné papíry a vklady ... 33
3.3.4 Půjčky podnikům ve skupině ... 33
3.3.5 Dlouhodobý finanční majetek, jehož tržní ocenění je výrazně vyšší, než jeho ocenění v účetnictví ... 33
3.3.6 Dlouhodobý finanční majetek zatížený zástavním právem ... 33
3.4 Zásoby ... 33
3.4.1 Rozdělení zásob ... 33
Ke dni 31.12.2018 ... 33
3.5 Pohledávky ... 34

3.5.1 Pohledávky z obchodního styku ... 34
3.5.2 Věková struktura pohledávek z obchodního styku ... 35
3.5.3 Pohledávky k podnikům ve skupině ... 35
3.5.4 Pohledávky vůči státu (netto) ... 35
3.5.5 Jiné pohledávky ... 35
3.5.6 Pohledávky kryté zástavním právem nebo jinou formou zajištění ... 35
3.6 Peněžní prostředky ... 36
3.6.1 Krátkodobý finanční majetek ... 36
3.7 Ostatní aktiva ... 36
3.8 Vlastní kapitál ... 36
3.8.1 Základní kapitál ... 37
3.9 Rezervy ... 37
3.10 Závazky ... 38
3.10.1 Závazky z obchodního styku ... 38
3.10.2 Věková struktura závazků z obchodního styku ... 38
3.10.3 Závazky vůči státu ... 38
3.10.4 Jiné závazky ... 38
3.10.5 Závazky kryté zástavním právem nebo jinou formou zajištění ... 39
3.11 Bankovní úvěry, dluhopisy a ostatní způsoby financování ... 39
3.11.1 Bankovní úvěry ... 39
3.11.2 Emitované dluhopisy ... 39
3.11.3 Ostatní způsoby financování ... 39
3.12 Souhrnná splatnost bankovních úvěrů a dlouhodobých závazků ... 39
3.13 Ostatní pasiva ... 39
3.14 Aktiva a pasiva v cizí měně ... 40
3.15 Daň z příjmu ... 40
3.15.1 Splatná daň ... 40
3.15.2 Odložená daň ... 40
3.16 Výnosy z běžné činnosti podle hlavních činností a zeměpisných trhů ... 41
3.17 Celkové výdaje vynaložené na výzkum a vývoj ... 41
3.18 Transakce se spřízněnými osobami (podniky ve skupině) ... 41
3.18.1 Výnosy realizované se spřízněnými stranami ... 41
3.18.2 Náklady realizované se spřízněnými stranami ... 41
3.18.3 Nákupy a prodeje dlouhodobého majetku realizované s podniky ve skupině ... 41
4 ZÁVAZKY NEUVEDENÉ V ÚČETNICTVÍ ... 42
4.1 Bankovní záruky a akreditivy ... 42
4.2 Mimobilanční směnky k 31.12.2018 ... 42
4.3 Termínované kontrakty ... 42
4.4 Podmíněné závazky ... 43
5 UDÁLOSTI, KTERÉ NASTALY PO DATU ÚČETNÍ ZÁVĚRKY ... 43
6 OSTATNÍ VÝZNAMNÉ SKUTEČNOSTI ... 43

1 OBECNÉ ÚDAJE

1.1 Charakteristika společnosti

Název účetní jednotky (obchodní jméno):	**BUZULUK a. s. (**dále v textu jen „Společnost“)
Právní forma:	akciová společnost
Sídlo účetní jednotky:	Komárov
ulice	Buzulucká 108
PSČ a obec	267 62 Komárov
IČO:	25056301
Datum založení:	31.5.1996
Datum zápisu do OR, datum vzniku:	31.5.1996

Spisová značka: B 4059 vedená u Městského soudu v Praze

Základní kapitál

Výše základního kapitálu:	96 855 tis. Kč
z toho nesplaceno:	0 tis. Kč

Účetní závěrka je sestavována k rozvahovému dni 31.12.2018.

Je-li v následujícím textu uvedeno „k 31.12.2017“ pro minulé období výkazu zisku a ztráty, znamená to období od 1.6.2017 do 31.12.2017.

Popis změn a dodatků provedených v uplynulém účetním období v obchodním rejstříku:

Členové statutárních orgánů:
Hailong Hao, člen představenstva, den vzniku členství 18.12.2017
Wang Yuanjiang, předseda představenstva, den vzniku členství 20.4.2018
Ing. Květuše Křivánková, člen představenstva, den vzniku členství 20.4.2018
Ding Yi, člen představenstva, den vzniku členství 20.4.2018
Sun Ling, člen dozorčí rady, den vzniku členství 20.4.2018
Milan Ernest, člen dozorčí rady, den vzniku členství 20.4.2018

Předmět činnosti:

- silniční motorová doprava – nákladní provozovaná vozidly nebo jízdními soupravami o největší povolené hmotnosti nepřesahující 3,5 tuny
- montáž, opravy, revize a zkoušky elektrických zařízení
- pronájem nemovitostí, bytů a nebytových prostor
- výroba, obchod a služby neuvedené v přílohách 1 až 3 živnostenského zákona
- slévárenství, modelářství
- obráběčství
- galvanizérství, smaltérství
- zpracování dat, služby databank, správa sítí
- skladování zboží a manipulace s nákladem
- činnost účetních poradců, vedení účetnictví, vedení daňové evidence
- realitní činnost
- výzkum a vývoj v oblasti přírodních a technických věd nebo společenských věd – výzkum a vývoj v oblasti pístních kroužků, autodílů, gumárenských a plastikárenských strojů

Účetní závěrka byla připravena v souladu se zákonem č. 563/1991 Sb. o účetnictví, ve znění pozdějších předpisů a prováděcí vyhláškou č. 500/2002 Sb., kterou se provádějí některá ustanovení zákona 563/1991 Sb. o účetnictví ve znění pozdějších předpisů pro účetní jednotky, které jsou podnikateli účtujícími v soustavě podvojného účetnictví, ve znění pozdějších předpisů, ve znění platném pro rok 2017 a 2018.

Výkaz zisku a ztráty v minulém účetním období vykazuje nulové hodnoty dle prováděcí vyhlášky č. 500/2002 Sb. k zákonu 563/1991 Sb. o účetnictví. Důvodem je, že vykazované údaje za minulé auditované období nejsou časově srovnatelné z důvodu dělení společnosti v r. 2017.

Účetní závěrka k 31.12.2018 byla sestavena za předpokladu nepřetržitého trvání společnosti. Přiložená účetní závěrka tudíž neobsahuje žádné úpravy, které by mohly z této nejistoty vyplývat.

Popis organizační struktury podniku a její zásadní změny během uplynulého účetního období:

Detailní struktura je uvedena v úvodní části výroční zprávy a byla vyhotovena k 31.12.2018. Během účetního období nedošlo k žádným změnám.

1.2 Akcionáři

Osoby (fyzické i právnické), které se podílejí 10 a více % na základním kapitálu		Podíl v %
1.	DXS HONGKONG INVESTMENT ENTERPRISE LIMITED	90
2.	XIN SHENG INVESTMENTS LIMITED	10

1.3 Členové statutárních orgánů

Funkce členů statutárních orgánů		Jméno a příjmení
1.	Předseda představenstva	WANG YUANJIANG
2.	Člen představenstva	JOSEF HLAD
3.	Člen představenstva	HAILONG HAO
4.	Člen představenstva	KVĚTUŠE KŘIVÁNKOVÁ
5.	Člen představenstva	DING YI
6.	Člen dozorčí rady	SONG GUOQIANG
7.	Člen dozorčí rady	SUN LING
8.	Člen dozorčí rady	MILAN ERNEST

Za představenstvo jednají vždy dva členové představenstva společně, přičemž jedním z nich musí být vždy předseda představenstva nebo člen představenstva kategorie B, a druhým jakýkoli další člen představenstva.

1.4 Majetková účast Společnosti v jiných společnostech

K 31.12.2018 neměla Společnost podíl v žádné společnosti.

1.5 Počet zaměstnanců a osobní náklady

Počet zaměstnanců

	K 31.12.2018	K 31.12.2017
Přepočtený počet zaměstnanců	236	240
z toho řídících pracovníků	11	11
Členění podle kategorií:		
Výrobní dělníci	105	108
Režijní pracovníci	33	33
TH pracovníci	98	99

Pozn.: Uvedeny přepočtené evidenční stavy.

Osobní náklady

	2018	2017
Osobní náklady celkem:	120 594	67 252
z toho mzdy	88 030	48 978
z toho na řídící pracovníky	9 972	7 502
pojištění	29 844	16 712
z toho na řídící pracovníky	3 390	2 551
ostatní zákonné	2 720	1 562
odměny členům orgánu obchodní korporace	0	0

1.6 Plnění poskytovaná členům statutárních, dozorčích a řídících orgánů

Společnost přispívá na důchodové připojištění zaměstnanců v částce 300,- Kč/měsíc na pojištěného pracovníka po jednom roce od vzniku pracovního poměru, v částce 500,- Kč na pojištěného pracovníka s podmínkou odpracovaných 10 let a 800,- Kč/měsíc po odpracovaných 20 letech.

Společnost uzavřela skupinové pojištění úrazu a nemoci pro statutární a řídící orgány s počátkem pojištění 1. října 2014.

Dále Společnost vyplácí zaměstnancům benefity dle ustanovení kolektivní smlouvy.

1.7 Náklady na odměny statutárnímu auditorovi nebo auditorské společnosti

povinný audit účetní závěrky	174 tis. Kč
jiné ověřovací služby	0
daňové poradenství	0
jiné neauditorské služby	0
celkem	174 tis. Kč

2 ÚČETNÍ METODY, OBECNÉ ÚČETNÍ ZÁSADY A ZPŮSOBY OCEŇOVÁNÍ

Předkládaná účetní závěrka Společnosti byla zpracována na základě zákona č. 563/1991 Sb. o účetnictví ve znění pozdějších předpisů, prováděcí vyhlášky č. 500/2002 Sb. a ČÚS pro podnikatele.

2.1 Způsoby ocenění, odepisování a tvorby opravných položek

2.1.1 Hmotný a nehmotný majetek

2.1.1.1 Ocenění

Dlouhodobý nehmotný a hmotný majetek

Pořizovacími cenami

- Dlouhodobý nehmotný a hmotný majetek nakoupený.

Reprodukční pořizovací cenou

- K 31.12.2018 nebyl reprodukční pořizovací cenou oceněn žádný dlouhodobý majetek.

Vlastními náklady

- Dlouhodobý hmotný a nehmotný majetek vytvořený vlastní činností.

2.1.1.2 Účetní odpisy

Dlouhodobý majetek odpisovaný je odpisován rovnoměrně podle následující tabulky

Odpisová skupina	Doba odpisování v letech	Roční odpisová sazba v %
1	4	25,00
2	6	16,67
3	12	8,33
4	20	5,00
5	30	3,33

Výjimky jsou

a) Hmotný dlouhodobý majetek odpisovaný, uvedený v následující tabulce

SKP	Druh majetku	Doba odp. v letech	Odpis skup.	Roč. odp. sazba v %
289111	Licí pánve, odlévací pánve	8	3	12,50
262016	Vstupní a výstupní jednotky, počítače	3	1	33,33
262010	Počítače	3	1	33,33
262011	Přenosná zařízení pro zpracování dat	3	1	33,33
265112	Přístroje na měření geo-teodolity	4	2	25
265133	Nástroje na měření délky	4	2	25
282512	Klimatizační zařízení	8	3	12,5
291021	Automobily za zážeh.spal.motorem do 1500cm3	2	2	50
284122	Horizontální obráběcí centrum inv.č. 09889	30	5	3,33
252112	Plynové kotle inv.č. 09890, 09891, 09892, 09893, 09894, 09895, 09896, 09897, 09898, 09899	20	4	5

b) Nehmotný dlouhodobý majetek odpisovaný se odpisuje rovnoměrně po dobu 3 let. Drobný hmotný a nehmotný majetek pořízený po 1.1.1993 je v účetní jednotce účtován přímo do nákladů.

c) Hmotné předměty z finančního leasingu koupené za pořizovací cenu 40 tis. a nižší rovnoměrně po dobu 2 let.

d) Technické zhodnocení provedené na majetku najatém formou finančního leasingu rovnoměrně po dobu 3 let. Po převzetí najatého majetku se postupuje podle bodu 5.5c) ČÚS č. 013.

2.1.1.3 Daňové odpisy

Při uplatňování daňových odpisů Společnost postupuje podle § 31 resp. § 32 a 32a) zákona č. 586/1992 Sb., o daních z příjmů. Společnost uplatňuje rovnoměrné i zrychlené odpisy pro účely výpočtu daně z příjmů. Zrychlené odpisy uplatňuje u dlouhodobého majetku v pořizovací ceně nad 5 mil. Kč. Využívá možnosti navýšení daňového odpisu v 1. roce pořízení u vybraných druhů dlouhodobého hmotného majetku (DHM) v souladu se zák. 586/92 Sb. o daních z příjmů.

2.1.1.4 Způsob tvorby opravných položek

Opravné položky k dlouhodobému majetku nebyly k 31.12.2018 vytvořeny.

2.1.2 Dlouhodobý finanční majetek

2.1.2.1 Ocenění

Cenné papíry a majetkové účasti
Oceňují se pořizovací cenou v souladu se zákonem o účetnictví § 27 odst. 5.

2.1.2.2 Změna reálné hodnoty

Společnost provádí přepočet ocenění cenných papírů a majetkových účastí na reálnou hodnotu k 31.12.2018.

2.1.3 Zásoby

2.1.3.1 Ocenění

Nakupované zásoby jsou oceňovány pořizovacími cenami. Zásoby vytvořené vlastní činností jsou oceňovány ve výši vlastních nákladů. Reprodukční pořizovací cena je využívána v případech, kdy se ocenění zásob provádí na základě odborného odhadu.

- Materiálové zásoby na skladě jsou vedeny v průměrných cenách zjištěných jako vážený aritmetický průměr z pořizovacích cen. Účetní jednotka oceňuje zásoby pořizovací cenou, tj. cena pořízení a vedlejší pořizovací náklady. Mezi vedlejší pořizovací náklady patří zejména clo a celní poplatky, dopravné, skladné, manipulace, poštovné, balné, provize za zprostředkování. Pořizovací cena se v analytické evidenci sleduje rozděleně na předem stanovenou cenu pořízení a odchylku od skutečné ceny pořízení a náklady s pořízením související. Odchylky od skutečné ceny pořízení se rozpouštějí do nákladů - na účet 501 k dané výrobní zakázce. Tím účetní jednotka dosáhla správného přiřazování nákladů ke konkrétnímu obchodnímu případu.
- Nedokončená výroba se oceňuje ve vlastních nákladech. U zakázek s dlouhodobým výrobním cyklem u výroby gumárenských strojů a montáží gumárenských strojů je součástí ocenění í část variabilních a fixních nepřímých nákladů, přiřaditelných k danému výkonu.
- Polotovary vlastní výroby společnost nevykazuje.
- Výrobky se oceňují ve vlastních nákladech.
- Zboží na skladě je oceněno v pořizovacích cenách.

Nevyfakturované dodávky se ocení podle uzavřené smlouvy, popřípadě odhadem.

Při inventarizaci (při uzavírání účetních knih) se zjišťuje též užitná hodnota zásob (viz § 26 odst. 1 zákona č. 563/91 Sb., o účetnictví), která se porovnává s oceněním zásob v účetnictví. Zjistí-li se skryté přírůstky hodnoty, provede se jejich zaúčtování.

U zásob s pomalou obrátkou se vytvářejí opravné položky.

Druhy vedlejších pořizovacích nákladů

Do pořizovací ceny zásob se zahrnují:
- přeprava

- clo
- pojistné
- poštovné
- skonto
- obaly

2.1.3.2 Způsob tvorby opravných položek

Byly vytvořeny opravné položky k bezpohybovým zásobám materiálovým a hotových výrobků. U bezpohybových zásob nad 12 měsíců byla opravná položka ve výši 20 %, nad 24 měsíců 40 %, nad 36 měsíců 60% a nad 48 měsíců 100 %.

2.1.4 Pohledávky

2.1.4.1 Ocenění

Jmenovitou hodnotou nebo pořizovací cenou při nákupu.

2.1.4.2 Způsob tvorby opravných položek

Způsob tvorby opravných položek je stanoven na základě rozboru jejich splatností a s ohledem na pravděpodobnou úspěšnost při vymáhání. Pohledávky se člení na pohledávky za odběrateli a na jiné pohledávky. U pohledávek starších 6 měsíců byla vytvořena účetní opravná položka do 50 %. U pohledávek přihlášených do konkurzu se vytváří 100 % opravná položka daňově uznatelná.

Opravné položky k pohledávkám nebyly k 31.12.2018 vytvořeny.

2.1.5 Úvěry

2.1.5.1 Ocenění

Společnost k 31.12.2018 čerpala bankovní úvěry ve výši 75 109 tis. Kč.

2.1.6 Rezervy

V oblasti rezerv je postupováno dle zákona č. 593/92 Sb. o rezervách pro zjištění základu daně z příjmu a organizační směrnicí GŘ č. 4/97.

2.1.7 Přepočty údajů v cizích měnách na českou měnu

Účetní operace v cizích měnách prováděné během jednotlivých měsíců byly účtovány kurzem ČNB platným k poslednímu dni předchozího měsíce. Aktiva a závazky v cizí měně byly přepočteny k rozvahovému dni kurzem ČNB platným k 31.12.2018.

2.1.8 Finanční pronájem (leasing) s následnou koupí najaté věci

Společnost neměla k 31.12.2018 finanční leasing.

2.1.9 Odložená daň

Odložená daň byla vypočtena z dočasných rozdílů mezi daňovou a účetní zůstatkovou cenou dlouhodobého hmotného majetku, z opravných položek k materiálovým zásobám a zásobám hotových výrobků za použití sazby daně z příjmu ve výši 19%.

2.1.10 Finanční deriváty

Finanční deriváty byly oceněny reálnou hodnotou k 31.12.2018.

3 DOPLŇUJÍCÍ ÚDAJE K ROZVAZE A VÝKAZU ZISKŮ A ZTRÁT

3.1 Pohledávky za upsané vlastní jmění

Společnost nemá k poslednímu dni účetního období pohledávky za upsané vlastní jmění.

3.2 Dlouhodobý majetek

3.2.1 Dlouhodobý nehmotný majetek

Pořizovací cena

Dlouhodobý nehmotný majetek	Pořizovací cena			
	K 31.12.2017	Přírůstky	Úbytky	K 31.12.2018
Zřizovací výdaje	0	0	0	0
Nehmotné výsledky výzkumu a vývoje	0	0	0	0
Software	8 472	72	0	8 544
Ocenitelná práva	0	0	0	0
Jiný DNM	0	0	0	0
Nedokončený DNM	0	72	72	0
Zálohy na DNM	0	0	0	0
CELKEM	**8 472**	**144**	**72**	**8 544**

Oprávky

Dlouhodobý nehmotný majetek	Oprávky			
	K 31.12.2017	Přírůstky	Úbytky	K 31.12.2018
Zřizovací výdaje	0	0	0	0
Nehmotné výsledky výzkumu a vývoje	0	0	0	0
Software	6 506	1 480	0	7 986
Ocenitelná práva	0	0	0	0
Jiný DNM	0	0	0	0
Nedokončený DNM	0	0	0	0
Zálohy na DNM	0	0	0	0
CELKEM	**6 506**	**1 480**	**0**	**7 986**

Zůstatková cena

Dlouhodobý nehmotný majetek	Zůstatková cena		
	K 31.12.2017		K 31.12.2018
Zřizovací výdaje	**0**		**0**
Nehmotné výsledky výzkumu a vývoje	**0**		**0**
Software	1 966		558
Ocenitelná práva	0		0
Jiný DNM	0		0
Nedokončený DNM	0		0
Zálohy na DNM	0		0
CELKEM	**1 966**		**558**

Odpisy dlouhodobého nehmotného majetku zaúčtované do nákladů

K 31.12.2018 byly do nákladů zaúčtovány odpisy dlouhodobého nehmotného majetku ve výši 1 480 tis. Kč.

Souhrnná hodnota drobného nehmotného majetku neuvedeného v rozvaze

Souhrnná hodnota (v pořizovacích cenách) drobného nehmotného majetku neuvedeného v rozvaze k poslednímu dni účetního období činí 495 tis. Kč. Jedná se o drobný nehmotný majetek se vstupní cenou nižší než 60 000,- Kč, který je vedený v operativní evidenci.

Opravné položky k dlouhodobému nehmotnému majetku

K dlouhodobému nehmotnému majetku nebyly tvořeny žádné opravné položky.

3.2.2 Dlouhodobý hmotný majetek (DHM)

Pořizovací cena

Dlouhodobý hmotný majetek	Pořizovací cena			
	K 31.12.2017	Přírůstky	Úbytky	K 31.12.2018
Pozemky	7 452	0	0	7 452
Stavby	275 299	15 479	73	290 705
Samostatné movité věci	302 703	46 090	2 894	345 899
Stroje a zařízení	261 795	45 448	2 880	304 363
Dopravní prostředky	40 457	642	13	41 086
Inventář	442	0	0	442
Předměty z leasingu	9	0	1	8
Jiný DHM	2 087	0	0	2 087
Nedokončený DHM	42 810	52 028	81 384	13 454
Zálohy na DHM	7 122	1 663	8 522	263
Opravná položka k nedok. dl. majetku	0	0	0	0
CELKEM	**637 473**	**115 260**	**92 873**	**659 860**

Oprávky

Dlouhodobý hmotný majetek	Oprávky			
	K 31.12.2017	Přírůstky	Úbytky	K 31.12.2018
Pozemky	0	0	0	0
Stavby	237 733	7 162	72	244 823
Samostatné movité věci	262 516	14 254	5 909	270 861
Stroje a zařízení	226 476	12 888	5 895	233 469
Dopravní prostředky	35 589	1 366	13	36 942
Inventář	442	0	0	442
Předměty z leasingu	9	0	1	8
Jiný DHM	2 087	0	0	2 087
Nedokončený DHM	0	0	0	0
Zálohy na DHM	0	0	0	0
CELKEM	**502 336**	**21 416**	**5 981**	**517 771**

Zůstatková cena

Dlouhodobý hmotný majetek	Zůstatková cena		
	K 31.12.2017		K 31.12.2018
Pozemky	7 452		7 452
Stavby	37 566		45 882
Samostatné movité věci	40 187		75 038
Stroje a zařízení	35 319		70 894
Dopravní prostředky	4 868		4 144
Inventář	0		0
Předměty z leasingu	0		0
Jiný DHM	0		0
Nedokončený DHM	42 810		13 454
Zálohy na DHM	7 122		263
Opravná položka k nedok. dl. majetku	0		0
CELKEM	**135 137**		**142 089**

Přírůstky DHM

Hodnota majetku zařazeného do užívání v roce 2018 činila 81 456 tis. Kč.

Jednalo se zejména o:

Samostatné movité věci
z toho

Horizontální obráběcí centrum	tis. Kč	44 241
Decentralizace topení – plynové kotle		11 540
Pracovní plošina		643
Kokila 10 ks		1 527
Odsávání chromovna		925
Infračervená kamera		100
PC		122

Stavby (technické zhodnocení)
z toho

Decentralizace topení	tis. Kč	19 692

Společnost v r. 2018 obdržela dotace na pořízení horizontálního obráběcího centra ve výši 10 891 tis. Kč a investiční akci decentralizaci topení – plynové kotle ve výši 8 295 tis. Kč.

Hodnota majetku nezařazeného do užívání k 31.12.2018 je 13 454 tis. Kč.

Odpisy dlouhodobého hmotného majetku zaúčtované do nákladů

Odpisy dlouhodobého hmotného majetku zaúčtované do nákladů v roce činily 17 234 tis. Kč.

Souhrnná výše drobného hmotného majetku neuvedeného v rozvaze

Souhrnná výše (v pořizovacích cenách) drobného hmotného majetku neuvedeného v rozvaze k poslednímu dni účetního období činí 7 030 tis. Kč. Jedná se o drobný hmotný majetek se vstupní cenou nižší než 40 tis. Kč, který se účtuje přímo do spotřeby a je veden v operativní evidenci.

3.2.3 Majetek, jehož tržní ocenění je výrazně vyšší, než jeho ocenění v účetnictví

Ve Společnosti není evidován majetek, jehož tržní ocenění je výrazně vyšší, než jeho ocenění v účetnictví.

3.2.4 Majetek najatý formou finančního leasingu

Finanční pronájem (leasing) s následnou koupí najaté věci

Společnost neměla k 31.12.2018 finanční leasing.

3.2.5 Operativní leasing

Společnost neměla k 31.12.2018 operativní leasing.

3.2.6 Dlouhodobý majetek zatížený zástavním právem

K 31.12.2018 měla Společnost dlouhodobý majetek (horizontální obráběcí centrum) zatížený zástavním právem na základě Smlouvy o zástavě movitých věcí ve výši 27 599 tis. Kč.

3.3 Dlouhodobý finanční majetek

Společnost neúčtovala v tomto období žádné cenné papíry a vklady.

3.3.1 Podílové cenné papíry a vklady v podnicích s rozhodujícím vlivem

K 31.12.2018 Společnost nevlastnila žádnou společnost, v nichž má Společnost rozhodující vliv.

3.3.2 Podílové cenné papíry a vklady v podnicích s podstatným vlivem

Společnost neměla k 31.12.2018 podílové cenné papíry a vklady v podnicích, v nichž má Společnost podstatný vliv.

3.3.3 Ostatní dlouhodobé cenné papíry a vklady

Společnost neměla k 31.12.2018 další dlouhodobé cenné papíry a vklady.

3.3.4 Půjčky podnikům ve skupině

V účetním období nevykazovala Společnost žádné půjčky podnikům ve skupině.

3.3.5 Dlouhodobý finanční majetek, jehož tržní ocenění je výrazně vyšší, než jeho ocenění v účetnictví

V účetním období nebylo uskutečněno tržní ocenění majetku Společnosti.

3.3.6 Dlouhodobý finanční majetek zatížený zástavním právem

Společnost neměla k 31.12.2018 finanční majetek zatížený zástavním právem.

3.4 Zásoby

3.4.1 Rozdělení zásob

Ke dni 31.12.2018

	Materiál	Nedokončená výroba	Hotové výrobky	Zboží	Zálohy na zásoby	Celkem
Zásoby celkem (brutto)	24 117	217 408	683	96	6 033	248 337
Opravná položka (korekce)	-315	0	-168	0	0	-483
Zásoby celkem (netto)	**23 802**	**217 408**	**515**	**96**	**6 033**	**247 854**

Ke dni 31.12.2017

	Materiál	Nedokončená výroba	Hotové výrobky	Zboží	Zálohy na zásoby	Celkem
Zásoby celkem (brutto)	14 580	125 872	430	429	22 353	163 664
Opravná položka (korekce)	-297	0	-147	0	0	-444
Zásoby celkem (netto)	**14 283**	**125 872**	**283**	**429**	**22 353**	**163 220**

Vzhledem k charakteru zakázkové výroby činí nejvyšší podíl oběžných aktiv nedokončená výroba.

Opravné položky k zásobám

Opravné položky vytvářené na vrub nákladů, které se nezapočítávají do základu pro výpočet daně z příjmu.

Opravné položky k zásobám	Zůstatek k 1.1.		Tvorba		Zúčtování		Zůstatek k 31.12.	
	2018	2017	2018	2017	2018	2017	2018	2017
	444	8 700	61	24	22	8 280	483	444

Opravné položky byly vytvořeny k bezpohybovým zásobám materiálovým a hotových výrobků. U bezpohybových zásob nad 12 měsíců byla tvořena opravná položka ve výši 20 %, nad 24 měsíců 40 %, nad 36 měsíců 60 % a nad 48 měsíců 100 %.

3.5 Pohledávky

3.5.1 Pohledávky z obchodního styku

Pohledávky	K 31.12.2018		K 31.12.2017	
	Stav	Opravná pol.	Stav	Opravná pol.
Dlouhodobé celkem	**0**	**0**	**0**	**0**
Odběratelé	0	0	0	0
Ostatní	0	0	0	0
Krátkodobé celkem	**84 140**	**1 450**	**135 311**	**1 587**
Odběratelé	82 464	1 450	157 227	1 587
Směnky k inkasu	0	0	0	0
Pohledávky za eskontované CP	0	0	0	0
Poskytnuté provozní zálohy	502	0	410	0
Ostatní pohledávky	1 174	0	-22 326	0
CELKEM brutto	**84 140**	**1 450**	**135 311**	**1 587**
Opravné položky celkem	**1 450**	**1 450**	**1 587**	**1 587**
CELKEM netto	**82 690**	**0**	**133 724**	**0**

Opravné položky

Opravné položky k:	Zůstatek k 1.1.		Tvorba		Zúčtování		Zůstatek k 31.12.	
	2018	2017	2018	2017	2018	2017	2018	2017
- pohledávkám - ostatní	0	0	0	0	0	0	0	0
- pohledávkám - zákonné	1 587	2 168	8	0	145	581	1 450	1 587

3.5.2 Věková struktura pohledávek z obchodního styku

Ke dni 31.12.2018

Kategorie	Do splatnosti	Po splatnosti					Celkem
		1 – 90 dní	91 – 180 dní	181 – 360 dní	1 – 2 roky	2 roky a více	
Krátkodobé	72 684	8 330	0	0	0	1 450	**82 464**
OP						1 450	**1 450**
Dlouhodobé							
OP							
CELKEM netto	**72 684**	**8 330**	**0**	**0**	**0**	**0**	**81 014**

Ke dni 31.12.2017

Kategorie	Do splatnosti	Po splatnosti					Celkem
		1 – 90 dní	91 – 180 dní	181 – 360 dní	1 – 2 roky	2 roky a více	
Krátkodobé	130 881	28 199	1 051	0	0	1 587	**161 718**
OP						1 587	**1 587**
Dlouhodobé							
OP							
CELKEM netto	**130 881**	**28 199**	**1 051**	**0**	**0**	**0**	**160 131**

3.5.3 Pohledávky k podnikům ve skupině

Krátkodobé pohledávky k podnikům ve skupině

Společnost k 31.12.2018 evidovala krátkodobé pohledávky k podnikům ve skupině 4 355 tis. Kč.

Dlouhodobé pohledávky k podnikům ve skupině

Společnost k 31.12.2018 neevidovala dlouhodobé pohledávky k podnikům ve skupině.

3.5.4 Pohledávky vůči státu (netto)

Úhrady DPH	767	tis. Kč

3.5.5 Jiné pohledávky

Pohledávky za vrácení stipendia	2	tis. Kč
Pohledávky z pevných termínových operací	117	tis. Kč
Nájemné	85	tis. Kč
Pohledávka za pojišťovnou	87	tis. Kč
Ostatní pohledávky vůči pracovníkům	115	tis. Kč
Záloha na nákup platební kartou EU	1	tis. Kč

Společnost neměla žádné pohledávky určené k obchodování.

3.5.6 Pohledávky kryté zástavním právem nebo jinou formou zajištění

Společnost má zřízené zástavní právo k pohledávkám na základě „Rámcové smlouvy o zástavě pohledávek a smlouvy o zástavě pohledávky (běžný účet)“ uzavřené s Komerční bankou a.s. k zajištění dluhů z krátkodobého úvěru do celkové výše jistiny 58 000 tis Kč.

3.6 Peněžní prostředky

Peněžní prostředky	K 31.12.2018	K 31.12.2017
Peněžní prostředky v pokladně	362	317
Peněžní prostředky na účtech	94 009	88 009
CELKEM	**97 371**	**88 326**

3.6.1 Krátkodobý finanční majetek

Společnost k 31.12.2018 neměla krátkodobý finanční majetek.

3.7 Ostatní aktiva

Ostatní aktiva	K 31.12.2018	K 31.12.2017
Náklady příštích období	860	348
Příjmy příštích období	203	101
Dohadné účty aktivní	0	200
CELKEM	**1 063**	**649**

Náklady příštích období zahrnují faktury došlé k 31.12.2018 týkající se let 2019 - 2024. Jako příjmy příštích období je účtováno pojistné a dofakturace služeb týkajících se roku 2018.

3.8 Vlastní kapitál

Přehled o změnách vlastního kapitálu (v tis. Kč):

	Zůstatek k 31.5.2017	Zvýšení	Snížení	Zůstatek k 31.12.2017	Zvýšení	Snížení	Zůstatek k 31.12.2018
Počet akcií							
Základní kapitál	96 855			96 855			96 855
Vlastní podíly (-)							
Změny základního kapitálu							
Ážio							
Ostatní kapitálové fondy	71 189		71 182	7			7
Oceňovací rozdíly z přecenění majetku a závazků							
Oceňovací rozdíly z přecenění při přeměnách obchodních korporací							
Rozdíly z přeměn obchodních korporací							
Rozdíly z ocenění při přeměnách obchodních korporací							
Ostatní rezervní fondy	86 146		86 146	0			0
Statutární a ostatní fondy							
Nerozdělený zisk minulých let	161 728		28 678	133 050	8 403		141 453
Neuhrazená ztráta minulých let							
Jiný výsledek hospodaření minulých let (změna způsobu oceňování nedokončené výoby, viz bod 1.8)							
Výsledek hospodaření běžného účetního období	29 277		20 874	8 403	10 475		18 878
Rozhodnuto o zálohové výplatě podílu na zisku (-)							

Změny ve vlastním kapitálu

V rámci přeměny společnosti odštěpením k 31.5.2017 došlo k následujícím změnám ve vlastním kapitálu:

- Základní kapitál v hodnotě 96 855 tis. Kč zůstal na společnosti Buzuluk a.s.
- Ážio a kapitálové fondy v hodnotě 71 189 tis. Kč byly převedeny do ostatních kapitálových fondů společnosti Piston Rings Komarov s.r.o.
- Fondy ze zisku v hodnotě 86 146 tis. Kč byly převedeny do ostatních kapitálových fondů společnosti Piston Rings Komarov s.r.o.
- Výsledek hospodaření minulých let v hodnotě 161 728 tis. Kč se navýšil o výsledek hospodaření za období 1.1.2017 až 31.5.2017 v hodnotě 29 277 tis. Kč na 191 005 tis. Kč a z této hodnoty byla převedena do ostatních kapitálových fondů společnosti Piston Rings Komarov s.r.o. částka 57 955 tis. Kč. Ve společnosti Buzuluk a.s zůstává výsledek hospodaření minulých let ve výši 133 050 tis. Kč.

Způsob rozdělení zisku za období 1.6.2017 až 31.12.2017 a za rok 2018

Účetní zisk za období 1.6.2017 až 31.12.2017 ve výši 8 403 tis. Kč byl 31.12.2017 převeden do nerozděleného zisku minulých let.

Ke dni vydání této účetní závěrky představenstvo nerozhodlo o návrhu na rozdělení vytvořeného zisku za období 1.1.2018 až 31.12.2018 ve výši 18 878 tis. Kč.

3.8.1 Základní kapitál

Základní kapitál Společnosti k poslednímu dni účetního období tvoří tři ks akcie v listinné podobě. Akcie nejsou veřejně obchodovatelné.

Ke dni 31.12.2018

Druh akcií	Počet akcií	Nominální hodnota (Kč)	Nesplacené akcie	Lhůta splatnosti
na jméno	1	6 975 000,-		
na jméno	1	80 194 500,-		
na jméno	1	9 685 500,-		
Celkem hodnota základního kapitálu		**96 855 000,-**		

3.9 Rezervy

	Zákonné rezervy na opravy	Rezerva na daň z příjmů	Ostatní rezervy	Rezervy celkem
Zůstatky k 31.12.2017	**0**	**6 317**	**0**	**6 317**
Tvorba rezerv	0	8 865	0	8 865
Čerpání rezerv	0	15 182	0	15 182
Zůstatky k 31.12.2018	**0**	**0**	**0**	**0**

K 31.12.2018 je vykazována nulová rezerva na daň z příjmu, jelikož daň z příjmu dle předběžného daňového přiznání za r. 2018 byla plně pokryta uhrazenými zálohami ve výši 4 368 tis. Kč a společnosti tak vznikl přeplatek. Byla zaúčtována tvorba rezervy na daň z příjmu ve výši daňové povinnosti 3 600 tis. Kč a současně ve stejné výši čerpání rezervy.

3.10 Závazky

3.10.1 Závazky z obchodního styku

Závazky z obch. styku	K 31.12.2018	K 31.12.2017
Dlouhodobé celkem	**0**	**0**
Krátkodobé celkem	**211 385**	**170 898**
Dodavatelé	103 942	91 254
Směnky k úhradě	0	0
Přijaté zálohy	107 390	79 606
Ostatní závazky	53	38
CELKEM	**211 385**	**170 898**

Bankovní úvěry a výpomoci	K 31.12.2018	K 31.12.2017
Dlouhodobé celkem	20 364	9 421
Krátkodobé celkem	54 745	73 894
CELKEM	**75 109**	**83 315**

3.10.2 Věková struktura závazků z obchodního styku

Ke dni 31.12.2018

Kategorie	Do splatnosti	Po splatnosti					Celkem
		1 – 90 dní	91 – 180 dní	181 – 360 dní	1 – 2 roky	2 roky a více	
Kr. závazky	75 878	20 269	18	4 096	3 734	-	**103 995**
Dl. závazky	-	-	-	-	-	-	**-**

Ke dni 31.12.2017

Kategorie	Do splatnosti	Po splatnosti					Celkem
		1 – 90 dní	91 – 180 dní	181 – 360 dní	1 – 2 roky	2 roky a více	
Kr. závazky	76 056	11 495	40	3 701	-	-	**91 292**
Dl. závazky	-	-	-	-	-	-	**-**

3.10.3 Závazky vůči státu

Závazky vůči státu k 31.12.2018 byly 4 681 tis. Kč. Z toho 3 270 tis. Kč činilo sociální zabezpečení a zdravotní pojištění z mezd splatných v lednu 2019; 854 tis. Kč byla daň z příjmu, kterou Společnost odvádí za své zaměstnance, 557 tis. Kč odvod DPH.

Splatné závazky vůči OSSZ a zdravotním pojišťovnám
Společnost neměla žádné splatné závazky k 31.12.2018.

Splatné závazky z titulu daní k finančním úřadům
Společnost neměla žádné splatné závazky k 31.12.2018.

3.10.4 Jiné závazky

Společnost neměla žádné jiné závazky k 31.12.2018.

3.10.5 Závazky kryté zástavním právem nebo jinou formou zajištění

Společnost má zajištěn krátkodobý bankovní úvěr u Komerční banky a.s. zástavním právem k pohledávkám na základě „Rámcové smlouvy o zástavě pohledávek a smlouvy o zástavě pohledávky (běžný účet)“. S výjimkou bankovních záruk vystavených odběratelům nemá Společnost žádné jiné závazky kryté zástavním právem.

3.11 Bankovní úvěry, dluhopisy a ostatní způsoby financování

3.11.1 Bankovní úvěry

Společnost k 31.12.2018 čerpala dlouhodobý bankovní úvěr ve výši 27 599 tis. Kč na nákup horizontálního obráběcího centra v rámci realizace projektu „Zavedení výroby nového druhu hnětičů pro gumárenský průmysl“ a krátkodobý bankovní úvěr ve výši 1 559 tis. EUR na profinancování pohledávek z obchodního styku u Komerční banky a.s. a krátkodobý bankovní úvěr ve výši 288 tis. EUR u HSBC Bank plc na financování obchodních kontraktů.

3.11.2 Emitované dluhopisy

Společnost neměla k 31.12.2018 emitované dluhopisy.

3.11.3 Ostatní způsoby financování

Společnost k 31.12.2018 nevyužívala jiné způsoby financování.

3.12 Souhrnná splatnost bankovních úvěrů a dlouhodobých závazků

K 31.12.2018 bylo z celkové výše 75 109 tis. Kč bankovních úvěrů 54 745 tis. Kč splatných do jednoho roku. Zbytek úvěru 20 364 tis. Kč je splatný v měsíčních splátkách v říjnu 2022. Kromě zmíněné dlouhodobé části bankovních úvěrů Společnost v dlouhodobých závazcích vykazuje odloženou daň ve výši 2 079 tis. Kč.

3.13 Ostatní pasiva

Ostatní pasiva	K 31.12.2018	K 31.12.2017
Výdaje příštích období	527	90
Výnosy příštích období	8 098	10 122
Dohadné účty pasivní	3 929	3 274
CELKEM	**12 554**	**13 486**

Výdaje příštích období zahrnují faktury došlé po datu 31.12.2018. Výnosy příštích období tvoří nájemné fakturované předem. Dohadné účty pasivní zahrnují předpokládané prémie a odměny v hodnotě 3 005 tis. Kč, nevyfakturované dodávky služeb 362 tis. Kč a zásob 172 tis. Kč a rezerva na reklamace 390 tis. Kč.

3.14 Aktiva a pasiva v cizí měně

Položky aktiv a pasiv	EUR	USD	GBP	-	Jiné měny	Celkem
	v Kč	v Kč	v Kč	v Kč	v Kč	v Kč
Dlouhodobý finanční majetek	0	0	0	0	0	**0**
Dlouhodobé pohledávky	0	0	0	0	0	**0**
Krátkodobé pohledávky	39 917	0	0	0	0	**39 917**
Aktiva v cizí měně celkem	**39 917**	**0**	**0**	**0**	**0**	**39 917**
Dlouhodobé závazky	0	0	0	0	0	**0**
Krátkodobé závazky	18 456	0	0	0	0	**18 456**
Bankovní úvěry	47 510	0	0	0	0	**47 510**
Pasiva v cizí měně celkem	**65 966**	**0**	**0**	**0**	**0**	**65 966**
Rozdíl A a P (otevřená pozice)	**-26 049**	**0**	**0**	**0**	**0**	**-26 049**

3.15 Daň z příjmu

3.15.1 Splatná daň

Společnost k datu účetní závěrky vykázala přeplatek na dani z příjmu za rok 2018 ve výši 767 tis. Kč. Vzhledem k podání daňového přiznání po dni vydání této účetní závěrky, byla daňová povinnost účtována přes rezervu na daň z příjmu.

3.15.2 Odložená daň

Rozdíly z	K 31.12.2018	K 31.12.2017	Rozdíl
Daňová zůst. cena a účetní zůst. cena	-2 170	-1 259	-911
OP k zásobám výrobků	31	2	29
OP k zásobám materiálu	60	3	57
Pohledávka(+)/Závazek(-)	**-2 079**	**-1 254**	**-825**

Společnost se rozhodla účtovat změnu odložené daně (zvýšení odloženého daňového závazku) ve výši 825 tis. Kč na základě propočtu daňové povinnosti v následujících účetních obdobích. Výše odložené daně byla ovlivněna převážně nově zařazeným dlouhodobým majetkem – horizontální obráběcí centrum a decentralizace topení – plynové kotle. Účetní zůstatkovou cenu ovlivnila prodloužená doba účetních odpisů, která byla nastavená tak, aby zobrazovala skutečnou dobu užívání daného majetku.

<u>Odložený daňový závazek</u>
Vychází z rozdílu mezi daňovou a účetní zůstatkovou cenou majetku za použití předpokládaných sazeb daně z příjmu ve výši 19% u odloženého daňového závazku i u odložené daňové pohledávky.

<u>Odložená daňová pohledávka</u>

a) Odložená daňová pohledávka z opravných položek k pohledávkám nebyla v souladu s ČÚS 003 vyčíslena, neboť se předpokládá úhrada těchto pohledávek a jsou pochybnosti o uplatnění nedobytných pohledávek jako daňového nákladu v dalším období.
b) Propočet odložené daňové pohledávky z opravných položek k bezpohybovým zásobám byl proveden, a to u bezpohybových zásob hotových výrobků a materiálu, kde je uvažováno s jejich spotřebou či prodejem, případně účetně doloženou likvidací.

3.16 Výnosy z běžné činnosti podle hlavních činností a zeměpisných trhů

Hlavní činnosti	za 2018			za 6-12/2017		
	Tuzemsko	Zahraničí	Celkem	Tuzemsko	Zahraničí	Celkem
Tržby za prodej zboží	709	25 332	26 041	1 035	6 954	7 989
Tržby za prodej vlastních výrobků	187 809	173 737	361 546	87 125	162 351	249 476
Tržby za prodej služeb	41 218	0	41 218	13 047	0	13 047
CELKEM	**229 736**	**199 069**	**428 805**	**101 207**	**169 305**	**270 512**

Zeměpisné trhy	za 2018	za 6-12/2017
ČR	229 736	101 207
Evropská Unie	83 581	116 852
Ostatní Evropa	38 875	9 819
Afrika	9 235	0
Asie	42 949	34 699
Severní a Jižní Amerika	24 429	7 904
Austrálie a ostatní	0	31
CELKEM	**428 805**	**270 512**

3.17 Celkové výdaje vynaložené na výzkum a vývoj

Na výzkum a vývoj bylo v roce 2018 vynaloženo a do nákladů zaúčtováno 2 634 tis. Kč (z toho uplatněno v odpočtu 1 659 tis. Kč). V období 1.6.2017 až 31.12.2017 bylo vynaloženo 1 398 tis. Kč (z toho uplatněno v odpočtu 479 tis. Kč).
Vedení společnosti zároveň předvídá technický úspěch a ziskovost těchto projektů.

3.18 Transakce se spřízněnými osobami (podniky ve skupině)

3.18.1 Výnosy realizované se spřízněnými stranami

K 31.12.2018
Společnost vykázala výnosy realizované s podniky ve skupině ve výši 7 388 tis. Kč.
K 31.12.2017
Společnost vykázala výnosy realizované s podniky ve skupině ve výši 18 503 tis. Kč.

3.18.2 Náklady realizované se spřízněnými stranami

K 31.12.2018
Společnost nevykázala náklady realizované s podniky ve skupině.
K 31.12.2017
Společnost vykázala náklady realizované s podniky ve skupině ve výši 10 521 tis. Kč.

3.18.3 Nákupy a prodeje dlouhodobého majetku realizované s podniky ve skupině

K 31.12.2018
Společnost neuskutečnila žádné nákupy ani prodeje dlouhodob. majetku s podniky ve skupině.
K 31.12.2017
Společnost neuskutečnila žádné nákupy ani prodeje dlouhodob. majetku s podniky ve skupině.

V období do 31.12.2018 neobdrželi členové řídících kontrolních a správních orgánů žádné zálohy, závdavky, zápůjčky, úvěry, přiznané záruky a jiné výhody a nevlastní žádné akcie společnosti.

4 ZÁVAZKY NEUVEDENÉ V ÚČETNICTVÍ

4.1 Bankovní záruky a akreditivy

číslo záruky	banka	firma	měna	výše záruky	stav k 31.12.2018	stav k 31.12.2017	platnost
PEBMCZ170001	HSBC	Semperflex Optimit	EUR	109 217,00	0,00	109 217,00	11.10.2018
PEBMCZ170002	HSBC	Semperflex Optimit	CZK	482 380,00	0,00	482 380,00	22.12.2018
PEBMCZ170019	HSBC	Apollo Tyres India	EUR	177 980,60	0,00	177 980,60	18.4.2018
PEBMCZ170020	HSBC	Apollo Tyres India	EUR	79 925,20	0,00	79 925,20	18.4.2018
PEBMCZ170024	HSBC	Apollo Tyres India	EUR	181 777,80	0,00	181 777,80	10.4.2018
APGMCZ170030	HSBC	NEXEN TIRE Europe	EUR	31 336,00	0,00	31 336,00	28.2.2018
PEBMCZ170029	HSBC	Apollo Tyres Hungary	EUR	81 038,00	0,00	81 038,00	20.7.2018
PEBMCZ170040	HSBC	Apollo Tyres Hungary	EUR	16 255,00	0,00	16 255,00	7.9.2018
PEBMCZ170042	HSBC	Continental Reifen Deutschland	EUR	14 950,00	0,00	14 950,00	28.2.2018
APGMCZ170047	HSBC	Erenli Kaucuk Ve Plastik Sanayi	EUR	207 180,00	0,00	207 180,00	15.9.2018
PEBMCZ170047	HSBC	CONTINENTAL MABOR	EUR	103 400,00	0,00	103 400,00	2.4.2018
PEBMCZ004010	HSBC	Apollo Tyres Hungary	EUR	161 922,90	0,00	161 922,90	13.11.2018
PEBMCZ004011	HSBC	Apollo Tyres Hungary	EUR	165 362,90	0,00	165 362,90	13.11.2018
APGMCZ004080	HSBC	SAVATECH	EUR	65 790,00	0,00	65 790,00	31.7.2018
APGMCZ004081	HSBC	SAVATECH	EUR	37 815,00	0,00	37 815,00	31.7.2018
PEBMCZ004192	HSBC	Apollo Tyres India	EUR	175 904,00	175 904,00	0,00	10.2.2019
PEBMCZ004202	HSBC	Apollo Tyres India	EUR	79 005,20	79 005,20	0,00	18.1.2019
1803657029	KB	Kraiburg Austria	EUR	56 500,00	56 500,00	0,00	10.1.2019
1804825029	KB	ContiTech USA	EUR	158 940,00	158 940,00	0,00	30.6.2019
APGMCZ004434	HSBC	Continental Matador Rubber	EUR	29 702,40	29 702,40	0,00	29.3.2019
PEBMCZ004436	HSBC	NEXEN TIRE	EUR	15 668,00	15 668,00	0,00	9.7.2019
1805316029	KB	Apollo Tyres India	EUR	373 759,60	373 759,60	0,00	28.6.2019
1805319029	KB	Apollo Tyres India	EUR	373 759,60	373 759,60	0,00	31.8.2019
1805324029	KB	Apollo Tyres India	EUR	373 759,60	373 759,60	0,00	30.10.2019
1805326029	KB	Apollo Tyres India	EUR	167 843,20	167 843,20	0,00	30.9.2019
1805327029	KB	Apollo Tyres India	EUR	173 395,60	173 395,60	0,00	30.5.2019
PEBMCZ004494	HSBC	Apollo Tyres India	EUR	45 677,50	45 677,50	0,00	30.4.2019
APGMCZ004552	HSBC	Arntz Optibelt	EUR	93 000,00	93 000,00	0,00	30.9.2019
APGMCZ004552	HSBC	Arntz Optibelt	EUR	93 000,00	93 000,00	0,00	30.9.2019
PEBMCZ004570	HSBC	Apollo Tyres Hungary	EUR	77 910,90	77 910,90	0,00	2.10.2019
1806914029	KB	Apollo Tyres India	EUR	282 257,60	282 257,60	0,00	31.3.2020
1806871029	KB	Apollo Tyres India	EUR	381 733,60	381 733,60	0,00	21.12.2019
1807414029	KB	Petlas Lastik	EUR	87 962,50	87 962,50	0,00	30.6.2019
APGMCZ004650	HSBC	Harburg-Freudenberger	EUR	29 925,00	29 925,00	0,00	31.10.2019
1808081029	KB	Continental Tire The Americas	EUR	33 280,00	33 280,00	0,00	6.1.2020
PEBMCZ004680	HSBC	Apollo Tyres Hungary	EUR	170 826,20	170 826,20	0,00	12.12.2019

4.2 Mimobilanční směnky k 31.12.2018

K 31.12.2018 byly evidovány zajišťovací vlastní směnky na řad HSBC Bank plc z titulu poskytování bankovních záruk a akreditivů a na řad Komerční banky, a. s. z titulu čerpání krátkodobého bankovního úvěru.

4.3 Termínované kontrakty

	Původní hodnota 2018	Hodnota po přecenění 2018	Zisk(+)/Ztráta(-)
EUR/CZK	120 635	120 377	-258

V průběhu roku 2018 Společnost sjednávala derivátové operace s termíny vypořádání v roce 2019 na část vysoce pravděpodobných tržeb v cizí měně, neboť hlavní předmět její činnosti je export výrobků s inkasem plateb v EUR. Ke dni 31. 12. 2018 Společnost přecenila sjednané kontrakty (měnové forwardy) přecházející do r. 2019 na reálnou hodnotu. Výsledkem tohoto přecenění je ztráta ve výši 375 tis. Kč a zisk ve výši 117 tis. Kč. Společnost se rozhodla účtovat toto přecenění do nákladů a výnosů a vykázat jej ve výkazu zisku a ztráty v položce ostatní finanční náklady a výnosy.

4.4 Podmíněné závazky

Nejsou.

5 UDÁLOSTI, KTERÉ NASTALY PO DATU ÚČETNÍ ZÁVĚRKY

V r. 2008 vznikla Společnosti pohledávka za firmou Dewiko v hodnotě 34 510 EUR. V r. 2009 byla vytvořena opravná daňová položka na konkurzní řízení na tuto pohledávku. Na základě urgencí obdržela Společnost po účetní závěrce rozhodnutí o ukončení insolvenčního řízení dne 20. 6. 2016. Tato účetní položka bude řešena v r. 2019.

6 OSTATNÍ VÝZNAMNÉ SKUTEČNOSTI

Nejsou

Komárov dne 8. února 2019

Podpis statutárního orgánu BUZULUKu a. s.

Ing. Květuše Křivánková, MBA
člen představenstva

Mgr. Hailong Hao
člen představenstva

Výkaz o peněžních tocích

BUZULUK a.s.		2018
P.	Stav peněžních prostředků a peněž, ekvivalentů na počátku období	88 326
Z.	Účetní zisk nebo ztráta z běžné činnosti před zdaněním	23 261
	Peněžní toky z hlavní výdělečné činnosti (provozní činnost)	
A. 1.	Úpravy o nepeněžní operace	20 598
A. 1. 1	Odpisy stálých aktiv (+)	18 714
A. 1. 2.	Změna stavu opravných položek, rezerv a změna zůstatků přechodných účtů	-98
A. 1. 3.	Zisk (ztráta) z prodeje stálých aktiv (-/+)	709
A. 1. 4.	Výnosy z dividend a podílů na zisku	0
A. 1. 5.	Vyúčtované nákladové úroky (+) s výjimkou kapitalizovaných úroků a vyúčtované výnosové úroky (-)	1 273
A.1.6.	Případné úpravy o ostatní nepeněžní operace	0
A. *	**Čistý peněžní tok z provozní činnosti před zdaněním, změnami pracovního kapitálu a mimořádnými položkami**	**43 859**
A. 2.	**Změna potřeby pracovního kapitálu**	-19 108
A. 2. 1.	**Změna stavu pohledávek z provozní činnosti (-/+), aktivních účtů časového rozlišení a dohadných účtů**	51 698
A. 2. 1 .1.	Změna stavu pohledávek z provozní činnosti (-/+)	52 112
A. 2. 1 .2.	Změna stavu aktivních účtů časového rozlišení a dohadných účtů aktivních	-413
A. 2. 2.	Změna stavu krátkodobých závazků z provozní činnosti (+,-) pasivních účtů časového rozlišení a dohadných účtů pasivních	13 866
A. 2. 2.1.	Změna stavu krátkodobých závazků z provozní činnosti (+,-)	14 798
A. 2. 2.2.	Změna stavu pasivních účtů časového rozlišení a dohadných účtů pasivních (+,-)	-932
A. 2. 3.	Změna stavu zásob (+/ -)	-84 673
A. 2. 4.	Změna stavu krátkodobého finančního majetku nespadajícího do peněžních prostředků a ekvivalentů (+/ -)	0
A. **	**Čistý peněžní tok z provozní činnosti před zdaněním**	**24 751**
A. 3.	Výplacené úroky s výjimkou kapitalizovaných úroků (-)	-1 296
A. 4.	Přijaté úroky (+)	23
A. 5.	Zaplacená daň z příjmů za běžnou činnost a za doměrky daně za minulá období (-)	-4 368
A. 6.	Příjmy a výdaje spojené s mimořádnými účetními případy, včetně uhrazené daně z mimořádné činnosti	0
A. 7.	Přijaté dividendy a podíly na zisku (+)	0
A. ***	**Čistý peněžní tok z provozní činnosti před zdaněním a mimořádnými položkami**	**19 110**

HAYEK, spol. s r.o., holding
Jindřišská 5/901
110 00 Praha 1
DIČ: CZ43875092

	Peněžní toky z investiční činnosti	
B. 1.	Výdaje spojené s pořízením stálých aktiv	-32 425
B. 2.	Příjmy z prodeje stálých aktiv	1 183
B. 3.	Půjčky a úvěry spřízněným osobám	0
B.***	**Čistý peněžní tok vztahující se k investiční činnosti**	**-31 242**
	Peněžní toky z finančních činností	
C. 1.	Dopady změn stavu dlouhodobých, popř. takových krátkodobých závazků, které spadají do oblasti finanční činnosti	18 178
C. 2.	Dopady změn vlastního jmění na peněžní prostředky	0
C. 2. 1.	Zvýšení peněžních prostředkůz titulu zvýšení ZJ (+)	0
C. 2. 2.	Vyplacení podílu na vlastním jmění společníkům (-)	0
C. 2. 3.	Další vklady peněžních prostředků společníků a akcionářů (+)	0
C. 2. 4.	Úhrada ztráty společníky (+)	0
C. 2. 5.	Přímé platby na vrub fondů (-)	0
C. 2. 6.	Vyplacené dividendy nebo podíly na zisku včetně sráž. daně	0
C. 3.	Přijaté dividendy a podíly na zisku s výjimkou podniků, jejichž předmětem činnosti je investiční činnost (+)	0
C. ***	**Čistý peněžní tok vztahující se k finanční činnosti**	**18 178**
F.	Čisté zvýšení, resp. snížení peněžních prostředků	6 046
R.	Stav peněžních prostředků a peněžních ekvivalentů na konci období	94 372

Sestaveno dne: 08.02.2019

Podpis statutarního orgánu:

HAYEK, spol. s r.o., holding
Jindřišská 5/901
110 00 Praha 1
DIČ: CZ43875092

AUDITOR - Č. OSVĚD. 1717
KA ČR
ING. Konstantin TAFINCEV